



Generadores de divisas y vulnerabilidad del crecimiento en la República Dominicana

Entre la resiliencia y la dependencia externa

Informe de Coyuntura

V-31.03.26 - Marzo, 2026



Índice de contenido

Introducción.....	2
1. Entorno global y factores de riesgo para economías abiertas	3
2. Estructura reciente de la economía dominicana.....	7
2.2. Sector externo.....	7
2.2.1 Exportaciones nacionales.....	8
2.2.2. Turismo	9
2.2.3. Remesas.....	11
2.2.4. Inversión Extranjera Directa	12
3. Elasticidades y sensibilidad del PIB al sector externo	14
4. Consideraciones finales.....	17
Referencias.....	18

Índice de gráficos

Gráfico 1. Variación ineranual del valor y volumen de las exportaciones mundiales, en % (2014-2024).....	3
Gráfico 2. Tasa de crecimiento de visitantes internacionales y del PIB global 2014-2024.....	4
Gráfico 3. Flujos de remesas recibidas y tasa de crecimiento del PIB Global 2014-2024.....	5
Gráfico 4. Evolución de los flujos globales de Inversión Extranjera Directa, 2010–2024.....	6
Gráfico 5.Composición del PIB de la República Dominicana por componente (2018–2024).....	7
Gráfico 6. Composición porcentual promedio de las exportaciones por tipo de bienes (2014–2025).....	8
Gráfico 7. Dinámica del rubro viajes en la balanza de servicios: nivel y tasa de crecimiento (2015-2024).....	10
Gráfico 8. República Dominicana: Evolución de la Inversión Extranjera Directa en el Sector Turismo, 2014–2024	11
Gráfico 9. República Dominicana: Remesas familiares recibidas 2014-2025.....	12
Gráfico 10. Evolución de los flujos de IED en la República Dominicana, (2010-2024).....	13

Índice de tablas

Tabla 1. Elasticidades de los sectores turismo, remesas, exportaciones e IED respecto al PIB de Estados Unidos	14
Tabla 2. Elasticidades de los sectores turismo, remesas, exportaciones e IED respecto al PIB de República Dominicana (2025-2024).....	15

Resumen ejecutivo

En un contexto internacional caracterizado por una expansión moderada, pero acompañado de crecientes tensiones geopolíticas, fragmentación económica y mayor volatilidad en los mercados internacionales, las economías pequeñas y abiertas enfrentan desafíos relevantes en términos de estabilidad, resiliencia y sostenibilidad del crecimiento económico. En ese sentido, el presente informe analiza la vulnerabilidad del crecimiento económico de la República Dominicana ante cambios en el entorno internacional, considerando el rol del sector externo como principal canal de transmisión hacia la actividad económica interna.

La economía dominicana ha mantenido un desempeño favorable en los últimos años, sustentado principalmente en el dinamismo del sector servicios, el consumo privado y la entrada de divisas provenientes de las exportaciones, el turismo, las remesas y la inversión extranjera directa (IED). No obstante, esta estructura productiva implica una exposición significativa a choques externos, particularmente aquellos originados en Estados Unidos, principal socio comercial, fuente de turistas y origen de la mayor parte de las remesas y flujos de inversión.

Esta dependencia se materializa a través de distintos canales externos. Por un lado, las exportaciones y el turismo destacan como importantes generadores de divisas, pero también como mecanismos sensibles al entorno internacional debido a su estrecha vinculación con la demanda externa, la movilidad global y el comportamiento de los mercados internacionales. Por su parte, las remesas han mostrado un comportamiento relativamente más resiliente frente a perturbaciones externas, actuando como soporte del consumo interno y del financiamiento externo.

En cuanto a la IED, esta ha contribuido de manera sostenida al financiamiento externo y al desarrollo de sectores estratégicos, reflejando una dinámica más asociada a factores estructurales y a la confianza de los inversionistas en la estabilidad macroeconómica y el clima de inversión del país.

En conjunto, los resultados evidencian que la economía dominicana mantiene una elevada sensibilidad al entorno internacional, aunque también presenta ciertos mecanismos de resiliencia derivados de la coexistencia de distintos generadores de divisas con dinámicas diferenciadas. En este contexto, fortalecer la diversificación productiva, la sofisticación exportadora y la capacidad de adaptación de la economía será clave para sostener la competitividad y la estabilidad macroeconómica ante un entorno global cada vez más complejo e incierto.

Introducción

En las últimas décadas, la economía de la República Dominicana se ha destacado por mantener una de las tasas de crecimiento más dinámicas de América Latina y el Caribe. Este desempeño ha permitido avances importantes en términos de expansión de la producción nacional, generación de empleo y mejora de los indicadores macroeconómicos. No obstante, como ocurre en muchas economías pequeñas y abiertas, el patrón de crecimiento económico dominicano mantiene una estrecha vinculación con el comportamiento del entorno internacional.

En particular, el dinamismo reciente de la actividad económica ha estado acompañado por una elevada participación de flujos externos, los cuales inciden directamente en la demanda agregada y en la disponibilidad de divisas. Entre estos, se destacan el turismo, las exportaciones de bienes, la recepción de remesas y la inversión extranjera directa (IED), los cuales constituyen fuentes relevantes de ingresos externos y de financiamiento para la economía. Al mismo tiempo, la coexistencia de estos flujos con dinámicas diferenciadas también puede generar mecanismos parciales de resiliencia frente a determinados choques internacionales.

Sin embargo, la elevada relevancia de estos flujos también implica una mayor exposición a perturbaciones externas, particularmente en un contexto internacional marcado por desaceleraciones económicas, tensiones geopolíticas, cambios en las condiciones del comercio internacional y episodios de volatilidad financiera y energética. En consecuencia, cambios en el desempeño económico de los principales socios comerciales y emisores de estos flujos pueden incidir de manera significativa sobre la estabilidad y el crecimiento económico nacional.

En el presente informe se analiza la vulnerabilidad del crecimiento económico de la República Dominicana ante posibles perturbaciones externas, considerando particularmente el papel de las exportaciones, el turismo, las remesas y la IED como dinamizadores de la demanda agregada y fuentes de divisas. Para ello, se examina primero el entorno económico internacional y las tendencias recientes de variables clave del sector externo, seguido de un análisis de la estructura sectorial de la economía y de la relevancia del sector externo en la balanza de pagos. Finalmente, se evalúan estos canales de transmisión y sus efectos sobre el crecimiento económico dominicano mediante estimaciones de elasticidad, con el objetivo de identificar el grado de sensibilidad y resiliencia de la economía frente a cambios en el entorno internacional.

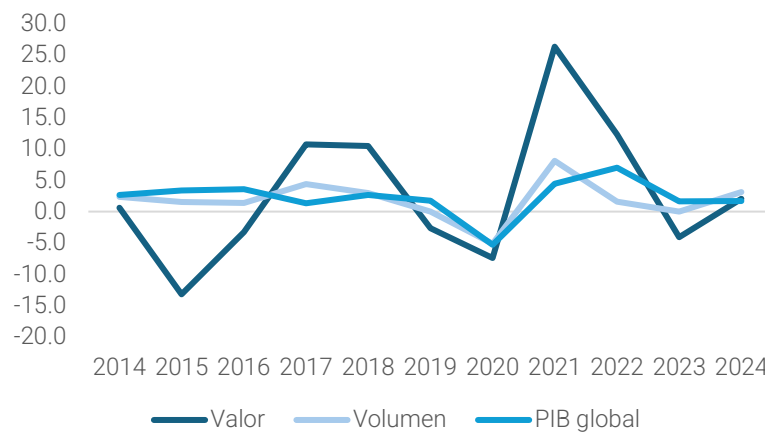
1. Entorno global y factores de riesgo para economías abiertas

Según las proyecciones de enero 2026 del Fondo Monetario Internacional (FMI), las dinámicas recientes de crecimiento económico y los niveles de precios observados en 2025 apuntan hacia un 2026 con una expansión económica mundial cercana al 3.3%, niveles de crecimiento similar a lo estimado para 2025. Esto es el reflejo del equilibrio entre fuerzas económicas contrapuestas. Por un lado, persisten expectativas optimistas asociadas a los avances tecnológicos, particularmente en materia de inteligencia artificial (IA), y su potencial impacto positivo sobre la productividad global. Por otro lado, existen incertidumbres sobre la magnitud real de dichos incrementos de productividad asociados a la IA y su capacidad de sostener el crecimiento en el mediano plazo.

Asimismo, las perspectivas de crecimiento se ven afectadas por las tensiones que, desde inicios de 2026, se han intensificado con políticas proteccionistas, como los anuncios de posibles aumentos de aranceles por parte de Estados Unidos, así como la intensificación de los conflictos geopolíticos, incluyendo la intervención en Venezuela, el conflicto entre Israel e Irán y el incremento de las fricciones con Cuba. Dicho contexto ha elevado la incertidumbre mundial y plantea nuevos desafíos para la política comercial global.

Estos choques en la economía internacional impactan a los países en distinta magnitud, según sus características y nivel de diversificación. En particular, en las economías pequeñas y abiertas este impacto se transmite principalmente a través de cuatro canales: las exportaciones, el turismo, las remesas y la IED.

Gráfico 1. Variación interanual del valor y volumen de las exportaciones mundiales, en % (2014-2024)



En el caso de las exportaciones, estas están directamente determinadas por la demanda externa, la evolución de los precios de los *commodities* y las políticas arancelarias, lo que les confiere un alto grado de volatilidad en contextos de incertidumbre internacional. Así es como una caída de los

Fuente: World Trade State, Statistical Tables 2025\Table 54b World merchandise exports and gross domestic product, 1950-2024.

precios de las materias primas y la apreciación del dólar repercutió en una contracción significativa del valor exportado en 2015, sin una disminución proporcional en los volúmenes. De forma diferenciada, en 2020 se registró una caída vinculada al cierre parcial de las economías y a la disrupción simultánea de la oferta y la demanda a nivel global. Lo anterior sugiere que, las fluctuaciones de las exportaciones han estado asociadas a las condiciones del entorno internacional.

Un segundo componente relevante como canal de transmisión de choques externos es el turismo. Este responde de manera inmediata a restricciones de movilidad, condiciones sanitarias, tensiones geopolíticas y variaciones en los costos de transporte, evidenciando su alta sensibilidad a perturbaciones a nivel internacional. De igual manera cuando las economías emisoras enfrentan desaceleraciones, caídas del ingreso o mayores niveles de incertidumbre, el gasto en viajes internacionales suele ser uno de los primeros rubros en ajustarse, dado su carácter relativamente discrecional, es decir, no es un bien o servicio básico.

El turismo internacional en términos generales fluctúa con el PIB mundial, en consecuencia, el turismo no solo presenta un comportamiento procíclico, sino que también es altamente vulnerable a choques no económicos. En economías con una alta dependencia del sector externo, especialmente del turismo, las fluctuaciones en los flujos turísticos generan efectos directos sobre la balanza de pagos, el tipo de cambio, el crecimiento económico y el empleo (Banco Interamericano de Desarrollo [BID], 2020; OECD, 2024).

Gráfico 2. Tasa de crecimiento de visitantes internacionales y del PIB global 2014-2024



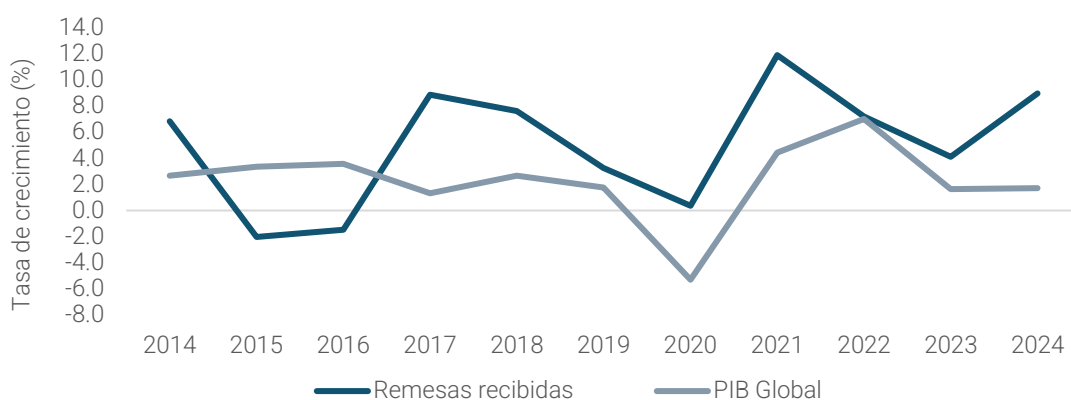
Fuente: World Bank, indicador GDP (annual % growth), 1950-2024. ONU Turismo, Base de datos y estadísticas de turismo.

Un tercer factor para considerar son las remesas, que en su mayoría se dirigen a países de ingreso bajo y medio y, al igual que el turismo, constituyen una fuente relevante de financiamiento externo. No obstante, a diferencia de otros flujos, no se mueven estrictamente en línea con el ciclo económico global, ya que están influenciadas tanto por factores estructurales como cíclicos en los países de origen y destino.

Entre sus principales determinantes se encuentran las condiciones del mercado laboral de los migrantes, las políticas migratorias, las fluctuaciones del tipo de cambio frente al dólar y la existencia de distintos regímenes cambiarios en los países receptores, así como factores geopolíticos. Esto les confiere un carácter relativamente anticíclico, pudiendo mantenerse estables o incluso aumentar en períodos de desaceleración, actuando como un soporte para el ingreso de los hogares receptores (Frankel J, 2009; Gupta P, 2005, Bouoiyour, J., Selmi, R., & Miftah, A., 2019).

En este sentido, antes de la pandemia las remesas registraron contracciones moderadas, asociadas a la desaceleración económica en economías receptoras de migrantes, la caída de los precios del petróleo y la apreciación del dólar estadounidense. En 2020, las remesas mostraron resiliencia pese a la contracción global, mientras que en 2021 registraron un repunte significativo impulsado por la recuperación económica y las medidas de apoyo en los países emisores.

Gráfico 3. Flujos de remesas recibidas y tasa de crecimiento del PIB Global 2014-2024

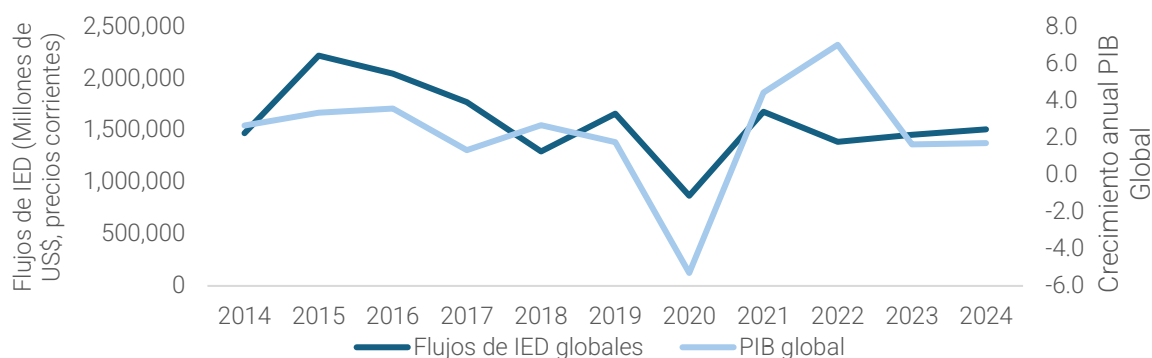


Fuente: World Bank, indicador GDP (annual % growth), 1950-2024. World Bank, indicador Remesas personales recibidas 1960-2024.

Para completar el esquema del sector externo como canales que pueden transmitir la volatilidad de los mercados y la incertidumbre, la IED se considera un componente relevante y que depende en gran medida del entorno internacional (UNCTAD, 2025). La IED contribuye al financiamiento, la generación de divisas y la incorporación de capital productivo. Su vínculo con la actividad económica real sugiere que podría incidir en la estructura económica y el crecimiento de los países receptores.

A nivel mundial, la IED mostró una fase de expansión hasta mediados de la década pasada, seguida de una tendencia descendente que se intensificó en 2018 y, especialmente, en 2020, cuando registró una caída de 47.6% como consecuencia de la pandemia. Posteriormente, en 2021 se observó una recuperación significativa de 93.0%, tras lo cual los flujos se estabilizaron en niveles similares a los previos a la crisis sanitaria. Este comportamiento sugiere que la IED responde tanto al ciclo económico como a factores estructurales, en un contexto global caracterizado por alta incertidumbre, tensiones geopolíticas y condiciones financieras más restrictivas (UNCTAD, 2025).

Gráfico 4. Evolución de los flujos globales de Inversión Extranjera Directa, 2010–2024



Fuente: UN Trade and Development (UNCTAD).

En economías pequeñas y abiertas, como República Dominicana, el efecto de estos cambios no depende solo de su participación en el comercio internacional, sino de cómo afectan su sistema macroeconómico interno. La dinámica de crecimiento nacional se ve afectada por el comportamiento del sector externo (exportaciones, turismo, remesas e inversión extranjera directa). Estos sectores no reaccionan únicamente por condiciones domésticas, sino por el entorno global y el desempeño económico y político de los países socios, en particular de Estados Unidos y otras economías avanzadas con alta influencia en el comercio internacional y la región.

En este contexto, la creciente fragmentación geoeconómica, la volatilidad de los mercados internacionales y los cambios en los patrones de comercio e inversión incrementan la importancia de evaluar no solo la vulnerabilidad externa de las economías pequeñas y abiertas, sino también su capacidad de resiliencia y adaptación frente a choques globales. En particular, la coexistencia de distintos generadores de divisas con dinámicas diferenciadas puede contribuir a amortiguar parcialmente los efectos de perturbaciones internacionales sobre la actividad económica.

2. Estructura reciente de la economía dominicana

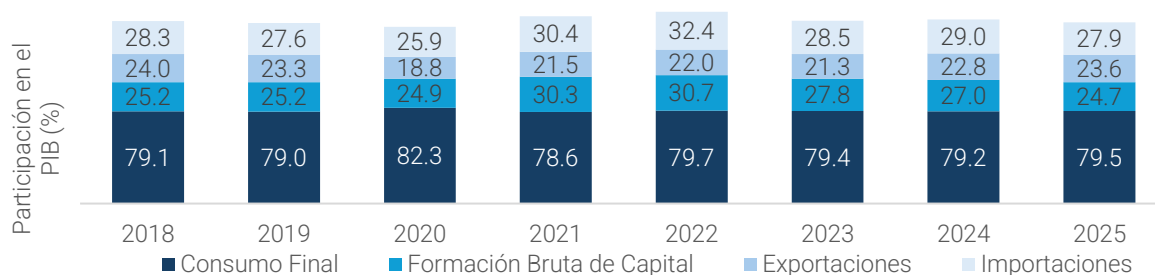
En un contexto internacional caracterizado por elevada incertidumbre y cambios en los principales flujos económicos globales, resulta fundamental analizar cómo estos factores se reflejan en la estructura productiva de economías pequeñas y abiertas como República Dominicana.

La economía de la República Dominicana ha mostrado un desempeño favorable en los últimos años, posicionándose como una de las más dinámicas de América Latina y el Caribe. En el período 2019-2025, registró un crecimiento promedio de 3.7%, incluso considerando la contracción de 2020 por la pandemia. Para 2025, el tamaño de la economía alcanzó US\$ 127,861.4 millones (BC, 2026).

En 2025, el crecimiento fue de 2.6%, reflejando resiliencia en un contexto internacional de desaceleración y tensiones geopolíticas. Este desempeño se sustenta principalmente en el dinamismo del sector servicios, el consumo privado y la expansión de las remesas (Banco Mundial, 2025; CEPAL, 2025).

No obstante, este crecimiento no ocurre de manera aislada. Una parte importante de la dinámica económica interna está estrechamente vinculada al comportamiento del sector externo. En particular, flujos como las remesas han contribuido a sostener el consumo de los hogares, mientras que el turismo, las exportaciones y la IED han sido determinantes en la generación de divisas y en el impulso de la actividad productiva.

Gráfico 5. Composición del PIB de la República Dominicana por componente (2018–2024)



Fuente: Banco Central de la República Dominicana, Sector real, PIB enfoque del gasto. 2018-2025

En este contexto, más allá de su contribución a la balanza de pagos, estos flujos externos desempeñan un rol central en la economía dominicana, al incidir directamente sobre componentes clave de la demanda agregada como el consumo, la inversión y las exportaciones netas. Esto implica que el crecimiento económico del país se encuentra, en buena medida, condicionado por la evolución del entorno internacional.

2.2. Sector externo

2.2.1 Exportaciones nacionales

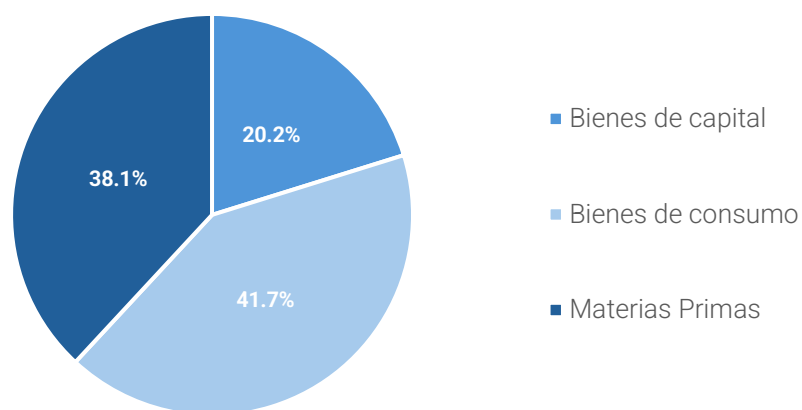
En línea con lo observado en el entorno internacional, las exportaciones de bienes constituyen uno de los principales canales a través de los cuales los choques externos se transmiten a la economía. Las exportaciones de bienes constituyen un canal clave de generación de divisas en la economía. Su evolución no solo refleja la dinámica del comercio global, sino que también condiciona la generación de divisas y el desempeño de la actividad productiva interna.

Entre 2014 y 2025, su valor mostró una tendencia general de crecimiento reflejando la expansión de los flujos comerciales del país, en especial con los principales destinos de exportación Estados Unidos, Haití y Europa Occidental como principales destinos (Dirección General de Aduanas, 2026).

No obstante, su trayectoria ha estado sujeta a fluctuaciones asociadas a la demanda externa y a los precios internacionales, destacándose una contracción en 2020 en el contexto de la pandemia, seguida de una recuperación en 2021–2022. En términos generales, el comportamiento reciente refleja un dinamismo sostenido, alcanzando niveles históricamente elevados entre 2024–2025, lo que reafirma el papel del sector exportador como fuente clave de divisas.

Al analizar la composición de las exportaciones por destino económico, se observa que una proporción relevante corresponde a materias primas, seguidas por bienes de consumo y, en menor medida, bienes de capital. Esto es clave para entender la exposición del país a cambios en el entorno global.

Gráfico 6. Composición porcentual promedio de las exportaciones por tipo de bienes (2014–2025)



Fuente: Dirección General de Aduana (DGA), Exportaciones por destino económico 2012-2026.

En particular, las materias primas mantienen una participación significativa dentro del total exportado a lo largo del período analizado, alcanzando niveles superiores a US\$5,900

millones en 2025. Esta composición implica que una parte importante de los ingresos por exportaciones del país se encuentra expuesta a la volatilidad que suelen presentar los precios internacionales de los *commodities* ante un entorno internacional complejo, lo que puede amplificar el impacto de cambios en el entorno económico global.

No obstante, esta misma exposición también puede generar efectos favorables en determinados contextos internacionales. En particular, ciertos ciclos alcistas de *commodities* estratégicos pueden funcionar como mecanismos parciales de amortiguación externa, contribuyendo al fortalecimiento de las exportaciones, el ingreso de divisas y la estabilidad de la balanza externa.

Por su parte, las exportaciones de bienes de consumo han mostrado un crecimiento sostenido durante los últimos años, pasando de aproximadamente US\$3,252.96 millones en 2014 a más de US\$5,650 millones en 2025, mientras que los bienes de capital también han registrado una expansión gradual, aunque con una participación relativamente menor dentro del total exportado.

A pesar de la presencia relevante de materias primas dentro de las exportaciones según destino económico, la República Dominicana no es clasificada como una economía dependiente de *commodities*, esto de acuerdo con los criterios de clasificación del informe *The State of Commodity Dependence 2025* de *UN Trade and Development* (UNCTAD)¹. En este sentido, la estructura exportadora dominicana refleja un mayor grado de diversificación relativa en comparación con otras economías en desarrollo. De igual manera, esta diversificación no elimina la exposición a cambios en el entorno global, sino que la modera.

Este resultado indica que, si bien el sector externo desempeña un papel significativo en la economía dominicana, el crecimiento económico no depende exclusivamente del desempeño exportador, sino también de otras fuentes de generación de divisas y de impulso de la demanda agregada: tales como el turismo, las remesas y la IED, que en conjunto sostienen la dinámica de la demanda agregada y la estabilidad macroeconómica.

2.2.2. Turismo

En línea con la alta sensibilidad del turismo observada a nivel internacional, este sector constituye uno de los principales canales a través de los cuales los choques externos se transmiten a la economía dominicana. Este sector constituye uno de los más relevantes dentro de la estructura económica y productiva dominicana, no solo por su contribución de divisas, sino también a nivel de empleo, inversión y su efecto multiplicador en otros sectores económicos.

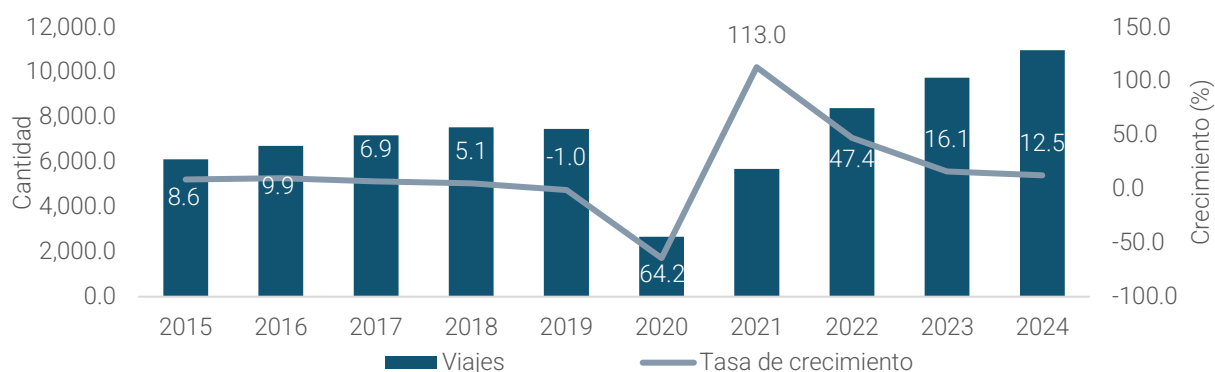
¹ Según el informe un país es considerado dependiente de *commodities* cuando más del 60 % de sus exportaciones de bienes corresponden a materias primas.

Estos flujos de turistas en su mayoría proceden de los Estados Unidos, Canadá y de algunos países de América del Sur como Colombia y Argentina.

Este sector aporta a la generación de divisas y su contribución al equilibrio de la cuenta corriente. En particular, el rubro “viajes”, que recoge el gasto realizado por los turistas internacionales en el país, constituye el principal componente de dicho superávit y refleja la importancia del turismo como fuente de ingresos externos para la economía dominicana.

El rubro viajes ha mantenido un rol relevante como generador de divisas, registrando una expansión sostenida en la etapa prepandemia, pero presentando una contracción abrupta superior al 60% en 2020 en respuesta a un choque externo. Lo anterior pone de manifiesto su alta sensibilidad a factores globales. En la fase postpandemia, se observa una recuperación acelerada alcanzando un incremento interanual de 45% (superior respecto al período prepandemia), lo que refleja una rápida recuperación y fortalecimiento estructural en el mediano plazo.

Gráfico 7. Dinámica del rubro viajes en la balanza de servicios: nivel y tasa de crecimiento (2015-2024)



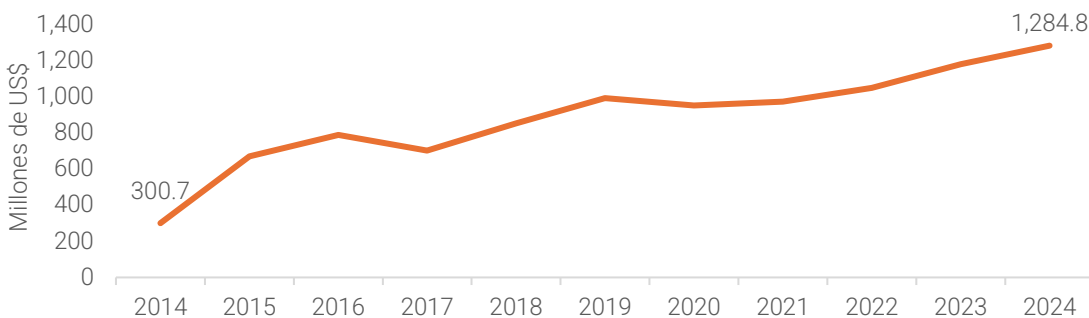
Fuente: Banco Central de la República Dominicana, Sector externo, Balanza de Pagos 2010-2025

La relevancia del sector turismo no solo se observa en la balanza de pagos, sino también en los flujos de la IED en la República Dominicana. En la última década, este sector ha experimentado una transformación profunda en la estructura de captación de capitales, con una expansión sostenida en términos absolutos y un incremento significativo en su participación relativa dentro del flujo total de inversiones, consolidándose como el principal motor de confianza para los mercados internacionales. Sin embargo, este liderazgo implica que la estabilidad macroeconómica del país se encuentre hoy más vinculada que nunca a la dinámica global de viajes y turismo.

El sector registró una expansión sostenida de la IED, multiplicando su valor en 2024 en más de cuatro veces al 2023, lo que indica un proceso de consolidación y fortalecimiento estructural vinculado al desarrollo de la infraestructura y la creciente confianza de los

inversionistas. En términos relativos, su participación en 2024 alcanzó alrededor del 28% del total de la IED, posicionándose como uno de los principales receptores de capital externo. Este desempeño refleja una mayor especialización económica, aunque también implica una mayor exposición a la dinámica del sector turismo.

Gráfico 8. República Dominicana: Evolución de la Inversión Extranjera Directa en el Sector Turismo, 2014–2024



Fuente: Banco Central de la República Dominicana, Sector externo, Inversión Extranjera Directa 2010-2025

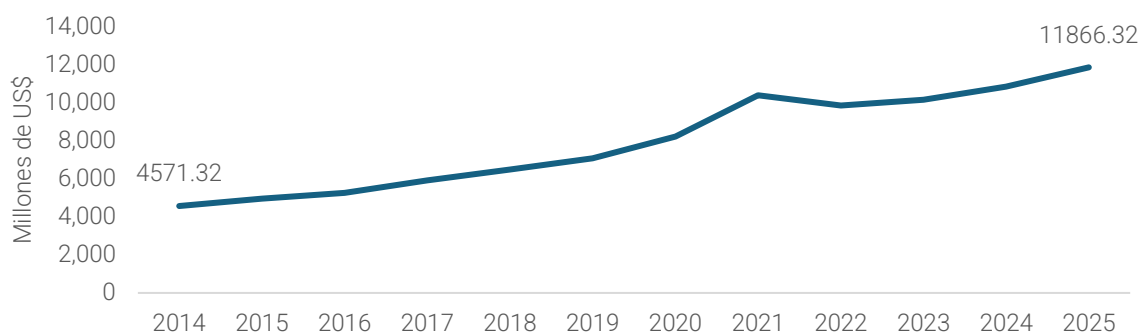
A pesar de las restricciones de movilidad, durante el 2020 debido a la pandemia por COVID la IED en el sector turismo registró una caída moderada de alrededor del -4.0%, lo que sugiere el carácter de largo plazo de estas inversiones, actuando como amortiguador frente al choque externo. No obstante, la elevada concentración, cercana al 30% del total de la IED, indica un riesgo de exposición sectorial, dado que perturbaciones en el turismo pueden generar efectos multiplicadores en la economía, especialmente considerando su contribución aproximada del 8% al empleo total.

2.2.3. Remesas

Complementando el análisis del sector externo, las remesas familiares dentro de la cuenta de ingreso secundario representan el flujo de divisas de mayor impacto directo en el consumo de los hogares.

Según los datos analizados, este rubro ha experimentado una expansión sostenida, pasando de US\$ 4,571.2 millones en 2014 a superar la barrera de los US\$ 11,866.32 millones en 2025. Este crecimiento no solo duplica los valores iniciales, sino que consolida a las remesas como un soporte estructural para la estabilidad del tipo de cambio y el financiamiento del déficit comercial observado en la balanza comercial.

Gráfico 9. República Dominicana: Remesas familiares recibidas 2014-2025



Fuente: Banco Central de la República Dominicana, Sector externo, Remesas familiares, Mensual 2010-2026

A diferencia del turismo y las exportaciones, las remesas han demostrado una mayor resiliencia frente a presiones externas. En 2020, las remesas recibidas ascendieron a US\$ 8,219.2 millones, mostrando un incremento respecto al año anterior (US\$ 7,087.1 millones). Este comportamiento, asociado al ciclo económico del principal país emisor (Estados Unidos) y relativamente contra cíclico respecto a la economía local permite que el flujo de divisas se mantenga incluso cuando otros sectores como el turismo se paralizan.

Sin embargo, la robustez de estos flujos está intrínsecamente ligada a la salud del mercado laboral en los países de acogida de los migrantes. En ese sentido, un deterioro en los Estados Unidos que eleve el desempleo migrante se traduciría de forma inmediata en una contracción del ingreso disponible en la República Dominicana, afectando los niveles de pobreza (Gómez, 2019) y el dinamismo del comercio interno. Así, aunque las remesas actúan como un amortiguador frente a choques internos, también constituyen un canal indirecto de transmisión de perturbaciones externas.

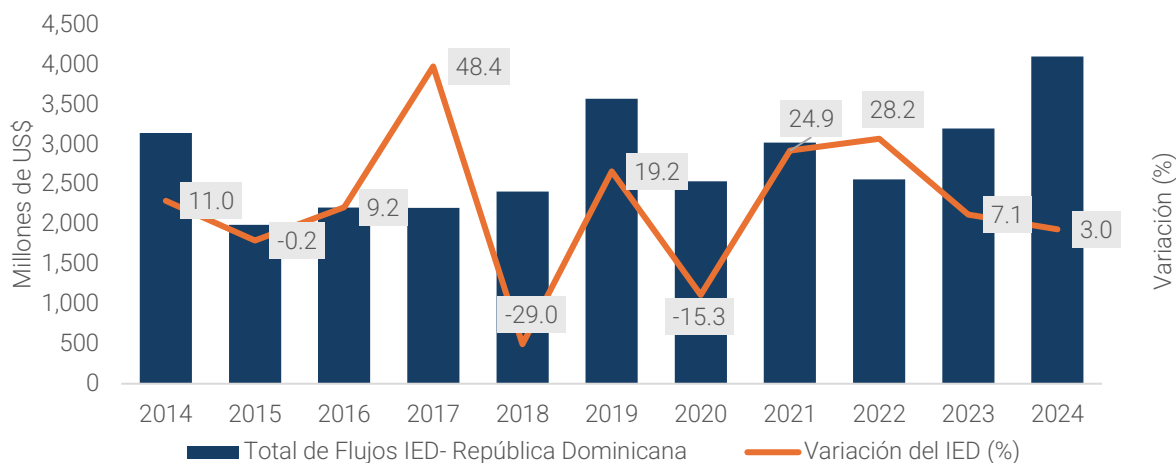
2.2.4. Inversión Extranjera Directa

Otro elemento clave del sector externo es la Inversión Extranjera Directa (IED), la cual no solo ha contribuido a la estabilidad de los flujos de divisas hacia la economía dominicana, sino también por su papel en la formación de capital y en la configuración de la estructura productiva del país.

A diferencia de la tendencia global, los flujos de IED hacia la República Dominicana han mostrado un comportamiento relativamente más resiliente. Durante la pandemia sufrieron una contracción del 15.27%, sin embargo, en los años posteriores, aunque en proporciones distintas mostraron signos de recuperación, superando en términos absolutos los niveles prepandemia.

No obstante, más allá de su evolución en términos agregados, la composición sectorial de la IED revela elementos clave para entender su impacto sobre la economía. En particular, una proporción significativa de estos flujos se concentra en sectores como turismo y energía, que en conjunto representan cerca de la mitad de la inversión recibida en el país (BCRD, 2026).

Gráfico 10. Evolución de los flujos de IED en la República Dominicana, (2010-2024)



Fuente: UN Trade and Development (UNCTAD).

Este comportamiento sugiere que, a pesar de un entorno internacional adverso y de la desaceleración en las tasas de crecimiento, la IED en el país no se ha visto significativamente afectada por perturbaciones internacionales. Por el contrario, refleja una mayor resiliencia estructural, sustentada en la confianza de los inversionistas extranjeros en la estabilidad macroeconómica, el clima de negocios y las perspectivas de crecimiento de la economía dominicana (BCRD, 2026).

3. Elasticidades y sensibilidad del PIB al sector externo

Como se ha observado, la economía dominicana mantiene una alta exposición al entorno internacional a través de diversos canales del sector externo. Las exportaciones, el turismo, las remesas y la IED forman parte esencial de la economía dominicana y son susceptibles a cambios en el entorno internacional, en especial de los Estados Unidos debido a que es el mayor socio comercial de República Dominicana, el origen de la mayoría de las remesas familiares recibidas en el país, una de las principales fuentes de turistas y el principal país de origen de la IED. El desempeño económico de Estados Unidos condiciona de manera significativa la actividad interna, convirtiéndose en un indicador clave para evaluar riesgos y oportunidades externas para la República Dominicana.

Con el objetivo de cuantificar esta relación, se estimaron elasticidades que permiten evaluar, por un lado, la sensibilidad de los principales flujos externos ante variaciones en el crecimiento económico de Estados Unidos y, por otro, qué tan sensible es el PIB de la República Dominicana respecto al sector externo.

Los resultados obtenidos indican que un cambio de 1% en el PIB estadounidense provoca, en promedio, un crecimiento de 3.8% en el turismo y 2.9% en las remesas hacia el país, evidenciando que ambos canales son altamente sensibles al ciclo estadounidense².

Tabla 1. Elasticidades de los sectores turismo, remesas, exportaciones e IED respecto al PIB de Estados Unidos

Año	Elast. Turismo-PIB EE. UU.	Elast. Remesas-PIB EE. UU.	Elast. Exports-PIB EE. UU.	Elast. IED-PIB EE. UU.
2015	2.98	2.94	-2.23	0.02
2016	5.48	3.36	1.15	-1.03
2017	2.77	4.95	3.72	-0.08
2018	1.69	3.28	0.78	-0.09
2019	-0.39	3.51	0.00	0.20
2020	30.57	-7.61	4.87	0.04
2021	18.22	4.28	3.54	0.02
2022	18.94	-2.10	4.03	-0.14
2023	5.57	1.05	0.59	-0.11
2024	4.47	2.11	1.59	0.14
Promedio	9.03	1.58	1.80	-0.10
Promedio sin valores atípicos	3.83	2.95	0.93	-0.17

Fuente: Banco Central de la República Dominicana, Sector externo, Balanza de pagos, Ingresos secundarios 2010-2025 Fondo Monetario Internacional.

Por su parte, las exportaciones y la IED presentan comportamientos diferenciados. En el caso de las exportaciones, la elasticidad respecto al crecimiento del PIB de Estados Unidos es menor, situándose en un promedio de 0.93 para el período analizado, lo que refleja una dependencia moderada de la demanda estadounidense.

² Según los cálculos históricos, excluyendo los años atípicos 2019, 2020, 2021 y 2022 por la pandemia y post pandemia.

En contraste, aunque Estados Unidos figura como uno de los principales países de origen de la IED que recibe la economía dominicana, la elasticidad estimada es negativa y de baja magnitud. Este resultado sugiere que los flujos de IED no están directamente vinculados al ciclo económico estadounidense, sino que responden en mayor medida a factores estructurales internos, como el clima de inversión, las políticas económicas o las oportunidades sectoriales del país receptor. Es decir, la evolución de la IED podría tener algún nivel de asociación con la confianza y expectativas sobre la economía dominicana.

Si bien los cambios en el PIB estadounidense afectan diversos sectores también estos sectores impactan sobre la economía nacional. Los resultados de estimar que tan sensible es el PIB dominicano respecto a estos canales muestra que la economía dominicana puede verse afectada de manera notable por choques externos a través de estos, sin embargo, no es un impacto absoluto, pero los efectos se acumulan y combinan ejerciendo presión sobre la economía.

Un aumento del 1% en el turismo se asocia, en promedio, con una variación aproximada del 0.5% en el PIB, mientras que un incremento del 1% en las remesas genera un efecto cercano al 0.4% sobre la actividad económica³.

Tabla 2. Elasticidades de los sectores turismo, remesas, exportaciones e IED respecto al PIB de República Dominicana (2015-2024)

Año	Elasticidad PIB RD respecto al turismo	Elasticidad PIB RD respecto a las remesas	Elasticidad PIB RD respecto a las exportaciones	Elasticidad PIB RD respecto a los flujos de IED
2015	0.81	0.82	-3.54	-42.87
2016	0.68	1.11	1.33	0.73
2017	0.57	0.32	3.85	0.08
2018	1.40	0.72	1.05	-0.24
2019	-4.85	0.54	0.71	0.26
2020	0.12	-0.50	3.41	0.52
2021	0.12	0.53	0.77	0.56
2022	0.11	-1.00	0.83	0.19
2023	0.14	0.72	-0.61	0.31
2024	0.40	0.84	0.61	1.64
Promedio	-0.05	0.41	0.84	0.45
Promedio sin valores atípicos	0.48	0.40	0.85	0.47

Fuente: Banco Central de la República Dominicana, Sector externo, Balanza de pagos, Ingresos secundarios 2010-2025 Fondo Monetario Internacional.

Por otro lado, y de manera paradójica, el PIB dominicano muestra una mayor sensibilidad ante variaciones en las exportaciones y la IED, con elasticidades promedio de 0.85 y 0.47, respectivamente⁴. En particular, la elasticidad de las exportaciones, cercana a la unidad, sugiere una relación significativa y relativamente proporcional, donde incrementos en el

³ Se excluyó el año 2019 por ser considerado un valor atípico.

⁴ Sin los valores atípicos

dinamismo exportador se traducen en aumentos importantes en la actividad económica. Por su parte, la IED presenta una elasticidad positiva pero menor, lo que evidencia un efecto moderado sobre el crecimiento, consistente con su carácter más estructural y de mediano plazo⁵.

Estos resultados sugieren que la economía dominicana no solo mantiene una elevada exposición al ciclo económico estadounidense, sino también una estructura de crecimiento altamente condicionada por la evolución de los principales generadores de divisas.

⁵ Resultado a interpretar con cautela, debido a la alta volatilidad en algunos años (como 2015 y 2019), que distorsiona los promedios. Al excluir estos valores atípicos, las estimaciones reflejan mejor la relación con el crecimiento del PIB.

4. Consideraciones finales

El análisis realizado evidencia que la economía dominicana mantiene una alta exposición al sector externo, mostrando sensibilidad a cambios en el entorno internacional a través de distintos canales de transmisión como las exportaciones, el turismo, las remesas y la IED. En particular, las exportaciones y el turismo destacan por su alta exposición al ciclo económico internacional, mientras que las remesas y la IED han mostrado una dinámica relativamente más resiliente frente a choques externos.

Asimismo, los resultados reflejan la estrecha vinculación existente entre la economía dominicana y el desempeño económico de Estados Unidos, principal socio comercial y origen de una parte importante de los flujos externos que recibe el país. En consecuencia, cambios en el entorno económico internacional continúan representando un factor relevante para la estabilidad y el crecimiento económico nacional.

No obstante, el análisis también sugiere que la estructura externa dominicana combina elementos de vulnerabilidad y resiliencia. Aunque determinados choques globales pueden generar presiones sobre la economía, la relativa diversificación de las fuentes de divisas y la coexistencia de distintos generadores de divisas con dinámicas diferenciadas contribuyen a amortiguar parcialmente el impacto de perturbaciones externas.

En este contexto, fortalecer la resiliencia económica requerirá continuar avanzando hacia una mayor diversificación productiva, sofisticación exportadora y consolidación de sectores estratégicos capaces de fortalecer la competitividad y la estabilidad macroeconómica del país frente a un entorno internacional cada vez más complejo e incierto.

Elaborado por: Reyna Bartolomé – Coordinadora Sectorial

Revisado por: Génesis A. Ramírez Novas – Encargada Dpto. de Estudios Económicos

Aprobado por: Laura Del Castillo - Directora Dirección Técnica

Referencias

Banco Mundial (2017). Migration and Development Brief 27: Remittances to Developing Countries Decline for Second Consecutive Year. Washington, D.C.

Banco Mundial (2018). Migration and Development Brief 29: Record High Remittances Sent Globally. Washington, D.C.

Banco Central de la República Dominicana (BCRD). (2026, febrero). *BCRD informa que la inversión extranjera directa alcanzó los US\$5,032.3 millones al cierre de 2025*. <https://www.bancentral.gov.do/a/d/6482-bcrd-informa-que-la-inversion-extranjera-directa-alcanzo-los-us50323-millones-al-cierre-de-2025>

Banco mundial 2024. GDP per cápita, PPP (current international \$) 2021: <https://data.worldbank.org/indicador/NY.GDPPCAP.PP.CD>

Bouoiyour, J., Selmi, R., & Miftah, A. (2019). The relationship between remittances and macroeconomic variables in times of political and social upheaval: Evidence from Tunisia's Arab Spring. *Economics of Transition and Institutional Change*, 27(2), 355-394.

Comisión Económica para América Latina y el Caribe. (2025). *Balance Preliminar de las Economías de América Latina y el Caribe*.

Comisión Económica para América Latina y el Caribe. (2025). *Estudio Económico de América Latina y el Caribe, 2025 (LC/PUB.2025/12-P)*.

FMI (2026): *World Economic Outlook (WEO)*, edición de octubre y actualizaciones de principios de 2026.

Gómez Paulino, E. (2017). *Impacto de las remesas sobre el alivio de la pobreza* (Texto de Discusión No. 30). Ministerio de Economía, Planificación y Desarrollo (MEPyD).

International Monetary Fund (2021): *Tourism in the Post-Pandemic World Economic Challenges and Opportunities for Asia-Pacific and the Western Hemisphere*. No. 21/02

Inter-American Development Bank (IDB). (2020). *Extreme Outlier: The Pandemic's Unprecedented Shock to Tourism in Latin America and the Caribbean*. <https://www.iadb.org/en/extreme-outlier-pandemics-unprecedented-shock-tourism-latin-america-and-caribbean>

Maloney, William F.; Vuletin, Guillermo; Garriga, Pablo; Morales, Raul. 2025. *Latin America and the Caribbean Economic Review, October 2025: Transformational Entrepreneurship for Jobs and Growth*. © World Bank. <http://hdl.handle.net/10986/43741> License: [CC BY 3.0 IGO](https://creativecommons.org/licenses/by/3.0/).

OECD. (2024). *OECD Tourism Trends and Policies 2024*.