

# ÍNDICE DE LIBERTAD ECONÓMICA 2026



PRESIDENCIA DE LA  
REPÚBLICA DOMINICANA

Consejo Nacional de Competitividad

ON

## Tabla de contenido

Resumen Ejecutivo.....	1
Metodología.....	1
Contexto Global .....	4
Contexto Regional .....	6
Contexto Nacional.....	7
Referencias.....	10

## Tabla de gráficos

<b>Gráfico 1.</b> Relación entre el nivel de ingreso y el Índice de Libertad Económica 2026 .....	4
<b>Gráfico 2.</b> Puntuación de países de Latinoamérica en el Índice de Libertad Económica 2026...6	6
<b>Gráfico 3.</b> Movimiento de países de Latinoamérica en el ranking global del Índice de Libertad Económica (2020-2026).....	7
<b>Gráfico 4.</b> Evolución de la puntuación de la República Dominicana, promedio de países de Latinoamérica y promedio global en el Índice de Libertad Económica (2020-2026).....	8
<b>Gráfico 5.</b> Desempeño de la República Dominicana en el Índice de Libertad Económica por componentes (2025-2026).....	9

## Tabla de ilustraciones

<b>Ilustración 1.</b> Pilares y componentes del Índice de Libertad Económica 2026.....	2
<b>Ilustración 2.</b> Categorías según la puntuación del Índice de Libertad Económica 2026.....	3
<b>Ilustración 3.</b> Top 10 de países con mejor ILE 2026.....	5
<b>Ilustración 4.</b> Top 10 de países con peor ILE 2026 .....	5

## Resumen Ejecutivo

El Índice de Libertad Económica 2026, elaborado por The Heritage Foundation desde 1995, mide el grado en que los individuos pueden tomar decisiones económicas libres sobre el uso de sus recursos, trabajo y propiedad. Se construye a partir de 12 componentes agrupados en cuatro pilares: estado de derecho, tamaño del gobierno, eficiencia regulatoria y apertura de mercados, y se calcula como un promedio en escala de 0 a 100. En esta escala, una mayor puntuación indica un mayor nivel de libertad económica, mientras que una menor puntuación refleja mayores restricciones e intervención estatal. La edición 2026 evalúa 184 economías utilizando datos provenientes de organismos internacionales como el FMI, el Banco Mundial y la OCDE, además de fuentes oficiales de cada país.

A nivel global, en 2026 la puntuación promedio alcanzó 59.9, mostrando una leve mejora respecto al año anterior, aunque la economía mundial continúa clasificada como “mayormente no libre”. Solo un reducido grupo de países se ubica en la categoría de economías “libres”, mientras que cerca de la mitad presenta niveles bajos de libertad económica. Entre los países con mayor libertad económica destacan Singapur con 84.4 puntos, Suiza con 83.7 e Irlanda con 83.3, mientras que en el extremo opuesto se encuentran Corea del Norte con 3.1 puntos, Cuba con 25.2 y Venezuela con 27.3. Por su parte, Estados Unidos destaca como un caso relevante al alcanzar aproximadamente 72.8 puntos, ubicándose dentro de las economías “mayormente libres” y mostrando una recuperación reciente en su desempeño.

En los países analizados de América Latina, la puntuación promedio fue de 60.94, situando a la región dentro de la categoría de economías “moderadamente libres” y ligeramente por encima del promedio global. No obstante, existe una marcada heterogeneidad entre países, por un lado, Chile con 74.3 puntos lidera la región, seguido por Uruguay con 70.2 y Costa Rica con 69.5, mientras que en el extremo opuesto se encuentran Bolivia con 43.4, Venezuela con 27.3 y Cuba con 25.2, reflejando los niveles más bajos de libertad económica en la región. El informe resalta el caso de Argentina, que registró uno de los mayores avances en 2026 gracias a reformas económicas. Mientras algunos países progresan, otros retroceden, lo que evidencia la necesidad de fortalecer el estado de derecho y la eficiencia gubernamental.

En el caso de la República Dominicana, en 2026 obtuvo una puntuación de 63.8, ubicándose en la posición 71 a nivel mundial y en el puesto 7 a nivel regional, manteniéndose como una economía “moderadamente libre”. Desde 2021, el país se ha mantenido de forma consistente por encima de los promedios regional y global, evidenciando un desempeño favorable. Destaca por su apertura al comercio, estabilidad macroeconómica y entorno empresarial más dinámico, aunque aún enfrenta retos en áreas como integridad gubernamental, derechos de propiedad, libertad laboral y desarrollo del sistema financiero.

## Metodología

Según The Heritage Foundation, la libertad económica se refiere al derecho fundamental de las personas a decidir sobre el uso de su trabajo y de su propiedad. En una economía con mayor libertad económica, los individuos tienen la posibilidad de trabajar, producir, consumir e invertir de acuerdo con sus propias decisiones. A partir de este concepto, el Índice de Libertad Económica (ILE) evalúa la libertad económica de forma integral, considerando tanto la apertura al comercio y la inversión como las políticas internas que afectan la capacidad de los individuos para usar sus recursos sin restricciones excesivas (The Heritage Foundation, 2026).

El índice se estructura en cuatro pilares principales: estado de derecho, tamaño del gobierno, eficiencia regulatoria y apertura de los mercados, que en conjunto abarcan 12 componentes específicos. Estos elementos permiten analizar cómo las políticas económicas influyen en el crecimiento, ya que un mayor nivel de libertad económica tiende a generar más oportunidades, impulsando el progreso individual y la prosperidad sostenida.

*Ilustración 1. Pilares y componentes del Índice de Libertad Económica 2026*

Estado de derecho	Derecho de propiedad
	Integridad gubernamental
	Eficacia judicial
Tamaño de gobierno	Carga tributaria
	Gasto público
	Salud fiscal
Eficiencia regulatoria	Libertad de negocios
	Libertad laboral
	Libertad monetaria
Apertura de mercados	Libertad de comercio
	Libertad de inversión
	Libertad financiera

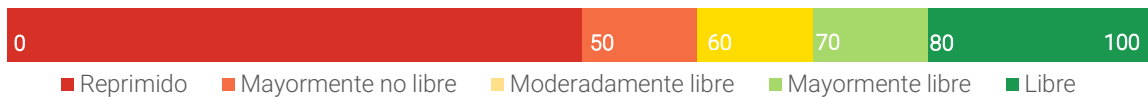
Para la edición de 2026, el Índice de Libertad Económica, elaborado y publicado anualmente por The Heritage Foundation desde 1995, abarca un total de 184 economías y utiliza principalmente información correspondiente al período comprendido entre la segunda mitad de 2024 y la primera mitad de 2025, considerando datos disponibles hasta el 30 de junio de 2025. En algunos casos, se incorporan datos históricos, como en el componente de libertad monetaria, que emplea promedios de inflación de años previos. Este índice es ampliamente utilizado como herramienta de análisis por académicos, responsables de políticas y profesionales, ya que permite evaluar el desempeño económico de los países y comprender los factores que inciden en el crecimiento y la prosperidad.

Por su parte, se construye a partir de información proveniente de diversas fuentes internacionales reconocidas, entre ellas el Fondo Monetario Internacional, la Organización para la Cooperación y el Desarrollo Económicos, el Banco Mundial y organismos del gobierno de los Estados Unidos, así como publicaciones oficiales de los países y otras fuentes especializadas, lo que permite garantizar una base de datos amplia y consistente para el análisis.

Con respecto al cálculo, cada componente recibe una puntuación en una escala de 0 a 100, determinada a partir de distintos subfactores o subvariables que, mediante procesos de normalización, se transforman para hacerlos comparables. Estos valores se agregan para obtener el puntaje de cada componente dentro de los cuatro pilares del índice. Posteriormente, los 12 componentes se ponderan de manera igual y se promedian para generar una puntuación general de la libertad económica, también expresada en una escala de 0 a 100.

El índice clasifica a los países según su puntuación en cinco categorías de libertad económica, donde una puntuación entre 80 y 100 corresponde a economías libres, de 70 a 79.9 mayormente libres, de 60 a 69.9 moderadamente libres, de 50 a 59.9 mayormente no libres y de 0 a 49.9 reprimidas, lo que permite comparar de forma clara el nivel de libertad económica entre países y su desempeño relativo.

*Ilustración 2. Categorías según la puntuación del Índice de Libertad Económica 2026*



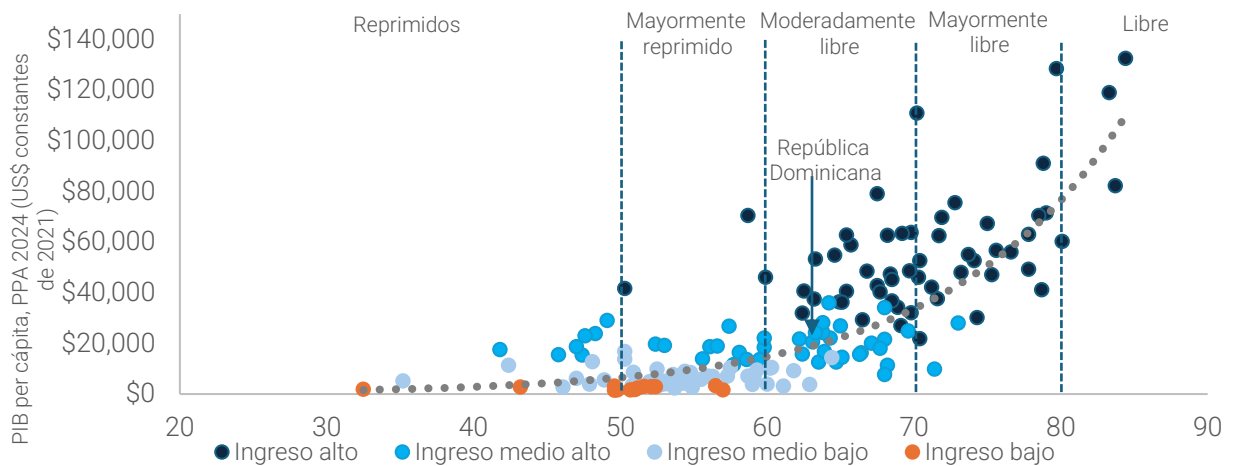
## Contexto Global

El Índice de Libertad Económica 2026 muestra que la economía mundial continúa clasificándose como “mayormente no libre” y, aunque la puntuación promedio global ha mostrado una leve recuperación, pasando de 59.7 en 2025 a 59.9 en 2026, el avance ha sido limitado. Por su parte, la solidez fiscal ha seguido deteriorándose a nivel global debido al aumento de los déficits y la deuda pública, lo que representa un riesgo para el crecimiento económico. No obstante, el impacto de los aranceles ha sido menor de lo esperado, en parte por el incremento de la inversión en sectores estratégicos como la energía y la inteligencia artificial, y en este contexto, Estados Unidos destacó por mejorar su nivel de libertad económica (HF, 2026).

Con relación a la distribución, solo 4 países alcanzan la categoría de economías “libres”, aumentando respecto al año anterior cuando eran tres, mientras que 27 son “mayormente libres” y 58 “moderadamente libres”, sumando más de la mitad de las economías evaluadas. Sin embargo, cerca del 50% de los países presenta bajos niveles de libertad económica, con 57 economías “mayormente no libres” y 30 “reprimidas”, lo que refleja la persistencia de desafíos estructurales que limitan el crecimiento y el desarrollo económico sostenido.

A su vez, según el informe, la libertad económica se asocia estrechamente con mayores niveles de ingreso y bienestar, evidenciando que los países con mayor libertad tienden a registrar un PIB per cápita más alto. Incluso niveles moderados de libertad económica muestran una relación significativa con el crecimiento, mientras que las economías “libres” o “mayormente libres” alcanzan ingresos que superan ampliamente a los de economías “reprimidas”. En este sentido, la adopción de modelos de mercado más abiertos, junto con regulaciones eficientes, ha permitido a muchos países romper ciclos de pobreza y avanzar hacia un desarrollo económico más sostenible.

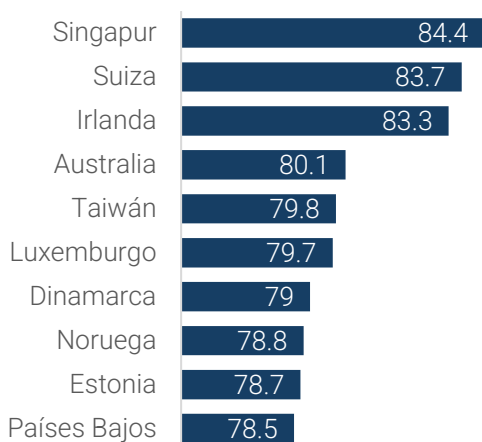
**Gráfico 1.** Relación entre el nivel de ingreso y el Índice de Libertad Económica 2026



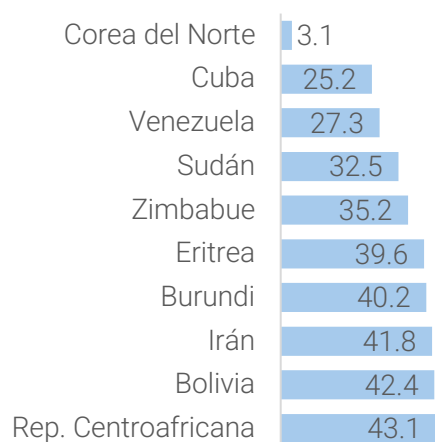
**Fuente:** Elaboración propia con datos del Índice de Libertad Económica (2026) y el Banco Mundial.

De acuerdo con el ranking del Índice de Libertad Económica 2026, Singapur con 84.4 puntos, Suiza con 83.7 e Irlanda con 83.3 lideran como las economías con mayor libertad económica, destacándose por marcos institucionales sólidos y una mayor apertura al mercado. En el extremo opuesto, Corea del Norte con 3.1 puntos, Cuba con 25.2 y Venezuela con 27.3 figuran entre las economías con menor libertad económica, reflejando fuertes intervenciones estatales y entornos altamente restringidos.

**Ilustración 3.** Top 10 de países con mejor ILE 2026



**Ilustración 4.** Top 10 de países con peor ILE 2026



**Fuente:** Elaboración propia con datos del Índice de Libertad Económica (2026).

A nivel internacional, se evidencian desempeños diferenciados entre países en el Índice de Libertad Económica 2026. Estados Unidos mostró una mejora significativa en su puntuación, impulsada por avances en áreas como la libertad monetaria, la salud fiscal y la inversión, lo que refleja el impacto positivo de reformas orientadas al crecimiento y la competitividad. Asimismo, Argentina registró el mayor avance del índice, como resultado de reformas fiscales, monetarias y regulatorias que han fortalecido la disciplina fiscal, reducido la intervención estatal y mejorado la confianza económica. En cambio, economías como China continúan clasificadas como “reprimidas”, debido a un alto grado de control estatal, un entorno regulatorio complejo y problemas estructurales persistentes como el desempleo juvenil, las presiones deflacionarias y la crisis del sector inmobiliario.

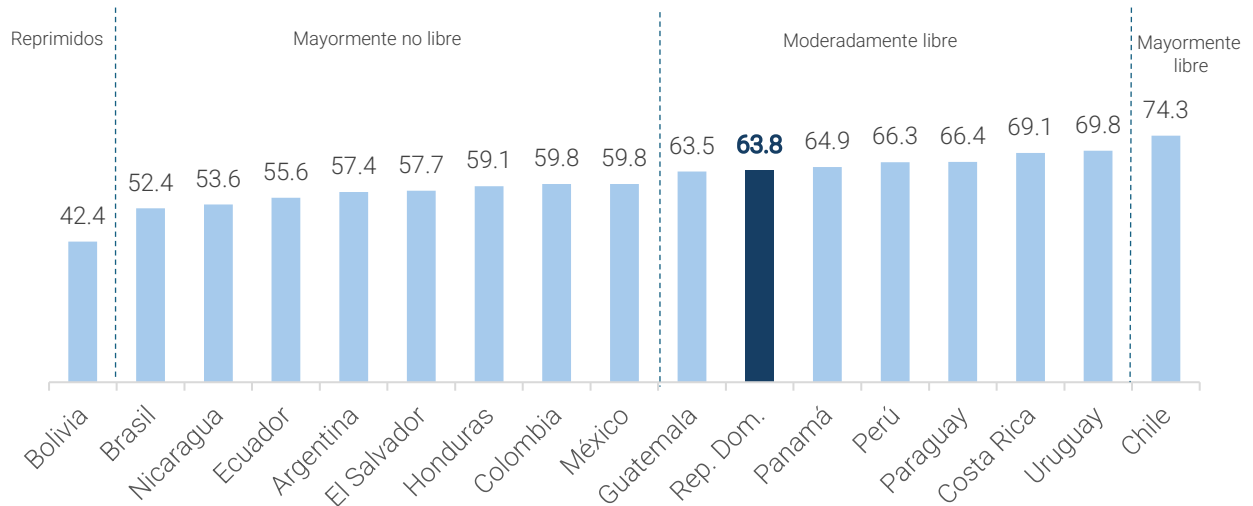
En conjunto, estos resultados reflejan que la calidad de las políticas económicas y las instituciones sigue siendo un factor determinante para el desempeño económico, reafirmando la relación entre mayores niveles de libertad económica, mayor dinamismo productivo y mejores condiciones de bienestar.

## Contexto Regional

En la edición 2026 del Índice de Libertad Económica, los países analizados de Latinoamérica registraron una puntuación promedio de 60.94, lo que refleja que la región se mantiene dentro de la categoría de economías moderadamente libres. Este nivel no solo consolida su posición en dicha categoría, sino que además continúa situándose por encima del promedio global, evidenciando un desempeño relativamente favorable en comparación con otras regiones.

Con relación a sus puntuaciones, se evidencia una marcada heterogeneidad en el desempeño institucional y la apertura económica. En este sentido, Chile con 74.3 puntos se destaca como una de las economías más libres, mientras que países como Uruguay, Costa Rica y Paraguay también presentan niveles relativamente altos de libertad económica, respaldados por marcos institucionales más sólidos y mayor estabilidad macroeconómica.

**Gráfico 2.** Puntuación de países de Latinoamérica en el Índice de Libertad Económica 2026



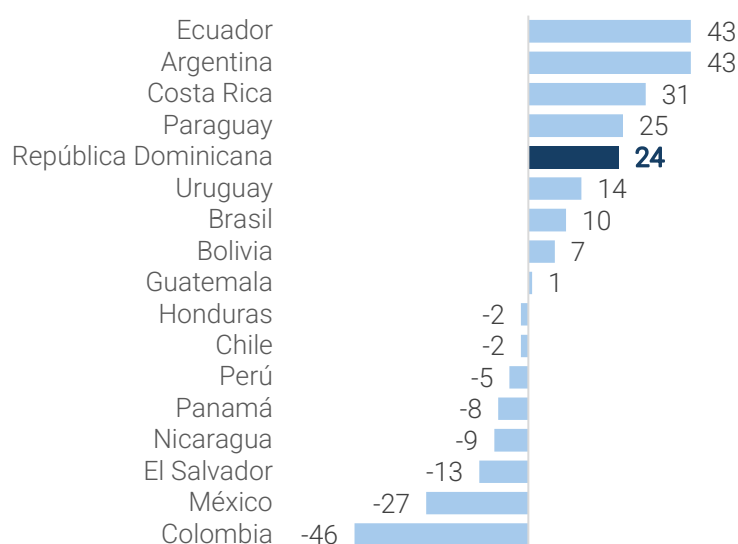
**Fuente:** Elaboración propia con datos del Índice de Libertad Económica (2026).

En un nivel intermedio se ubican países como Panamá, Perú, República Dominicana y Guatemala, clasificados como economías moderadamente libres, que han logrado avances en apertura de mercados y estabilidad macroeconómica, aunque aún enfrentan desafíos institucionales. En este contexto, la República Dominicana destaca por su mayor apertura comercial, dinamismo empresarial y relativa solidez fiscal dentro del grupo. Por su parte, una proporción importante de la región se mantiene en la categoría de economías mayormente no libres, como Colombia, México y Ecuador, donde persisten debilidades institucionales e intervención estatal. En el extremo inferior, Bolivia continúa clasificada como reprimida, con fuertes limitaciones al desarrollo del sector privado.

De acuerdo con el informe, Argentina figura como el país con mejor desempeño en el Índice de Libertad Económica 2026, al registrar un incremento de 3.2 puntos con respecto al año anterior. Este avance ha sido impulsado por el respaldo político tras las elecciones de medio término de octubre de 2025, lo que permitió consolidar la agenda de reformas del presidente Javier Milei. Estas reformas, de carácter fiscal, monetario y regulatorio, han contribuido a fortalecer la disciplina fiscal, reducir la intervención estatal y mejorar la estabilidad económica.

En esta línea, entre 2020 y 2026, países como Ecuador, Argentina, Costa Rica y la República Dominicana han registrado avances en el ranking global, asociados a mejoras en estabilidad macroeconómica, disciplina fiscal y reformas económicas, con incrementos de 43, 43, 31 y 24 posiciones, respectivamente. En contraste, Colombia registra una caída de 46 posiciones y México de 27, evidenciando debilidades en áreas clave como derechos de propiedad, integridad gubernamental y salud fiscal que sugiere un deterioro institucional.

**Gráfico 3.** Movimiento de países de Latinoamérica en el ranking global del Índice de Libertad Económica (2020-2026)



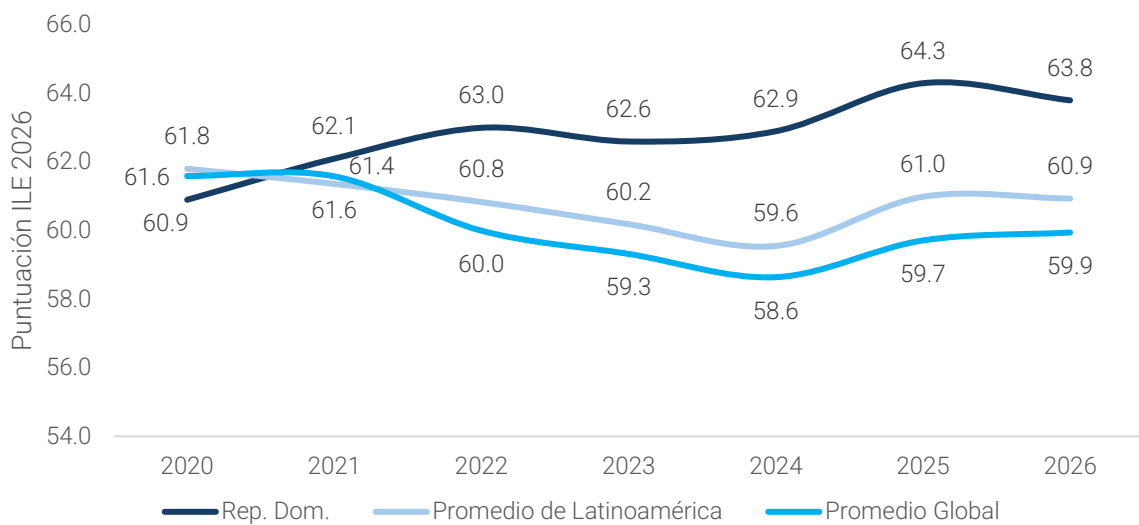
**Fuente:** Elaboración propia con datos del Índice de Libertad Económica (2026).

En conjunto, los países analizados de Latinoamérica evidencian avances graduales en la libertad económica, aunque de forma desigual, ya que algunos países han mejorado sus indicadores, impulsados por una mayor estabilidad macroeconómica y la implementación de reformas, mientras otros se han estancado o incluso han retrocedido, en gran parte debido a debilidades institucionales que limitan un mejor desempeño regional. En este sentido, fortalecer el estado de derecho, mejorar la regulación y aumentar la eficiencia del gobierno representan oportunidades clave para lograr un crecimiento más sólido y uniforme.

## Contexto Nacional

En 2026, la República Dominicana registró 63.8 puntos en el Índice de Libertad Económica y se ubicó en la posición 71 a nivel global y en la 7ma a nivel regional, manteniéndose como una economía moderadamente libre. Desde 2021, el país ha logrado situarse de forma consistente por encima del promedio global y regional, reflejando un desempeño favorable. Asimismo, en comparación con 2020, se evidencian mejoras significativas, con un avance de 24 posiciones en el ranking global y de 5 posiciones entre los países de Latinoamérica analizados.

**Gráfico 4.** Evolución de la puntuación de la República Dominicana, promedio de países de Latinoamérica y promedio global en el Índice de Libertad Económica (2020-2026)



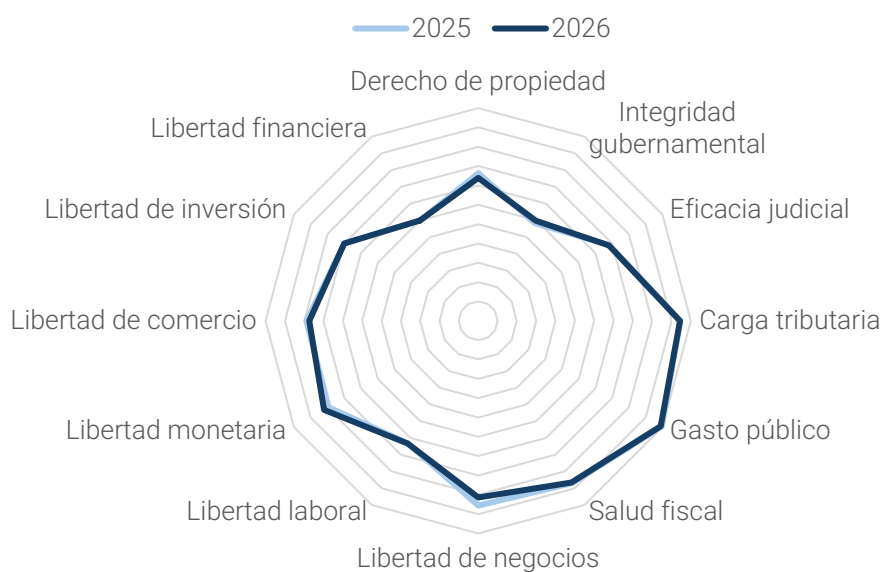
**Fuente:** Elaboración propia con datos del Índice de Libertad Económica (2026).

Según el informe, la economía dominicana se ha visto favorecida por un grado relativamente alto de apertura al comercio internacional, lo que ha contribuido a su transición hacia una de las economías más dinámicas de Latinoamérica. De esta manera, el entorno emprendedor se ha vuelto más ágil, reduciendo el tiempo necesario para iniciar un negocio en comparación con años anteriores. No obstante, el marco regulatorio aún presenta oportunidades de mejora, por lo que se requieren reformas institucionales más profundas para fortalecer la libertad económica.

En este contexto, República Dominicana presenta un desempeño favorable en varios componentes del Índice de Libertad Económica 2026. Destaca el pilar de tamaño del gobierno, con una puntuación de 84.4 en carga tributaria, 89.1 en gasto público y 76.6 en salud fiscal en 2026, lo que refleja un entorno propicio para la actividad económica. Asimismo, en eficiencia regulatoria sobresalen la libertad empresarial con una puntuación de 71.4 y la libertad monetaria con 72.1, evidenciando estabilidad y condiciones favorables para los negocios.

En cuanto a la apertura de mercados, el país mantiene un desempeño estable, con resultados adecuados en libertad comercial con 67.4 y libertad de inversión con 60, lo que indica una integración positiva con la economía global. Además, la eficacia judicial con 58 se sitúa en niveles superiores al promedio mundial, contribuyendo al funcionamiento del entorno institucional. A pesar de esto, aún se identifican oportunidades de mejora en indicadores como los derechos de propiedad con 53.9 y la integridad gubernamental con 39.8, los cuales reflejan espacios para seguir fortaleciendo la institucionalidad. De igual forma, la libertad laboral con 53.2 y la libertad financiera con 40 sugieren la posibilidad de continuar avanzando en la modernización del mercado laboral y en el desarrollo del sistema financiero.

**Gráfico 5.** Desempeño de la República Dominicana en el Índice de Libertad Económica por componentes (2025-2026)



**Fuente:** Elaboración propia con datos del Índice de Libertad Económica (2026).

De manera general, la República Dominicana se mantuvo con un desempeño sostenido por encima de los promedios regional y global desde 2021. Este resultado se apoya en su apertura al comercio internacional y en un entorno más favorable para los negocios, con fortalezas en el tamaño del gobierno y la estabilidad económica. Al mismo tiempo, el país continúa avanzando en su integración con los mercados globales. Ahora bien, persisten oportunidades de mejora en el fortalecimiento institucional y en el desarrollo del sistema financiero para impulsar un mayor crecimiento.

**Elaborado por:** Karelyn N. Rodríguez Lugo – Técnico de Información estratégica

**Revisado por:** Oscar M. Ozuna Reyes – Encargado Dpto. de Información Estratégica

**Aprobado por:** Laura Del Castillo – Directora, Dirección Técnica

## Referencias

HF. (2026). *Índice de Libertad Económica*. Obtenido de <https://economicfreedom.heritage.org/pages/report>

The Heritage Foundation. (2026). *Índice de Libertad Económica*. Obtenido de <https://economicfreedom.heritage.org/pages/report>