

En 2025, la **República Dominicana ha registrado avances importantes en su posicionamiento global y regional** en diversos índices e indicadores clave de competitividad. Este desempeño refleja los esfuerzos realizados para enfrentar desafíos estructurales en un contexto internacional complejo. No obstante, persisten áreas con oportunidades de mejora.

INDICES INTERNACIONALES

 Favorable  Desfavorable  Neutro

ÍNDICE DE PROGRESO SOCIAL 2025		Social Progress Imperative	
<div><div><div>68.2</div><div>+0.4%</div></div><div>Puntuación</div></div>	<div><div>78/170</div><div>Posición mundial</div><div>▲ 6 posiciones</div></div>	<div><div>11/17</div><div>Posición regional^c</div><div>▲ 1 posición</div></div>	<div></div>
ÍNDICE DE LIBERTAD ECONÓMICA 2025		The Heritage Foundation	
<div><div><div>64.3</div><div>+0.8%</div></div><div>Puntuación</div></div>	<div><div>65/176</div><div>Posición mundial</div><div>▲ 7 posiciones</div></div>	<div><div>7/17</div><div>Posición regional^c</div><div>▲ 1 posición</div></div>	<div></div>
ÍNDICE GLOBAL DE BRECHA DE GÉNERO 2025		Foro Económico Mundial	
<div><div><div>73.7</div><div>+3.3%</div></div><div>Puntuación</div></div>	<div><div>61/148</div><div>Posición mundial</div><div>▲ 21 posiciones</div></div>	<div><div>11/17</div><div>Posición regional^c</div><div>▲ 3 posiciones</div></div>	<div></div>
ÍNDICE DE DEMOCRACIA 2024		The Economist Intelligence Unit	
<div><div><div>6.6</div><div>+2.9%</div></div><div>Puntuación</div></div>	<div><div>52/167</div><div>Posición mundial</div><div>▲ 9 posiciones</div></div>	<div><div>5/17</div><div>Posición regional^c</div><div>▲ 3 posiciones</div></div>	<div></div>
ÍNDICE DE PERCEPCIÓN DE LA CORRUPCIÓN 2024		Transparency International	
<div><div><div>36</div><div>+2.9%</div></div><div>Puntuación</div></div>	<div><div>104/180</div><div>Posición mundial</div><div>▲ 4 posiciones</div></div>	<div><div>6/17</div><div>Posición regional^c</div><div>▲ 1 posición</div></div>	<div></div>

^aSe presenta información sobre los índices e indicadores internacionales que fueron consultados y/o publicados en este período. Al último período disponible.
^cSe compara RD con Argentina, Bolivia, Brasil, Chile, Colombia, Costa Rica, Ecuador, El Salvador, Guatemala, Honduras, México, Nicaragua, Panamá, Paraguay, Perú, Uruguay.

Dirección de Inteligencia Competitiva, Consejo Nacional de Competitividad

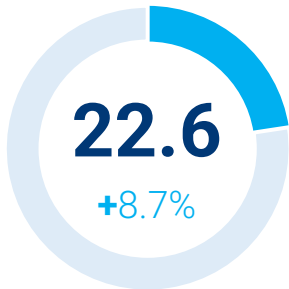
Diciembre 2025

INDICES INTERNACIONALES (cont.)

▲ Favorable ▼ Desfavorable — Neutro

ÍNDICE GLOBAL DE INNOVACIÓN 2025

World Intellectual Property Organization (WIPO)



Puntuación

97/139
Posición mundial
— 0 posiciones

10/17
Posición regional^c
▲ 2 posiciones



ÍNDICE GLOBAL DE COMPETITIVIDAD DE TALENTO 2025^b

INSEAD & The Portulans Institute



Puntuación

86/135
Posición mundial
▲ 3 posiciones

11/17
Posición regional^c
▲ 2 posiciones



ÍNDICE DE DESARROLLO DE GOBIERNO ELECTRÓNICO 2024

Naciones Unidas



Puntuación

85/193
Posición mundial
▲ 7 posiciones

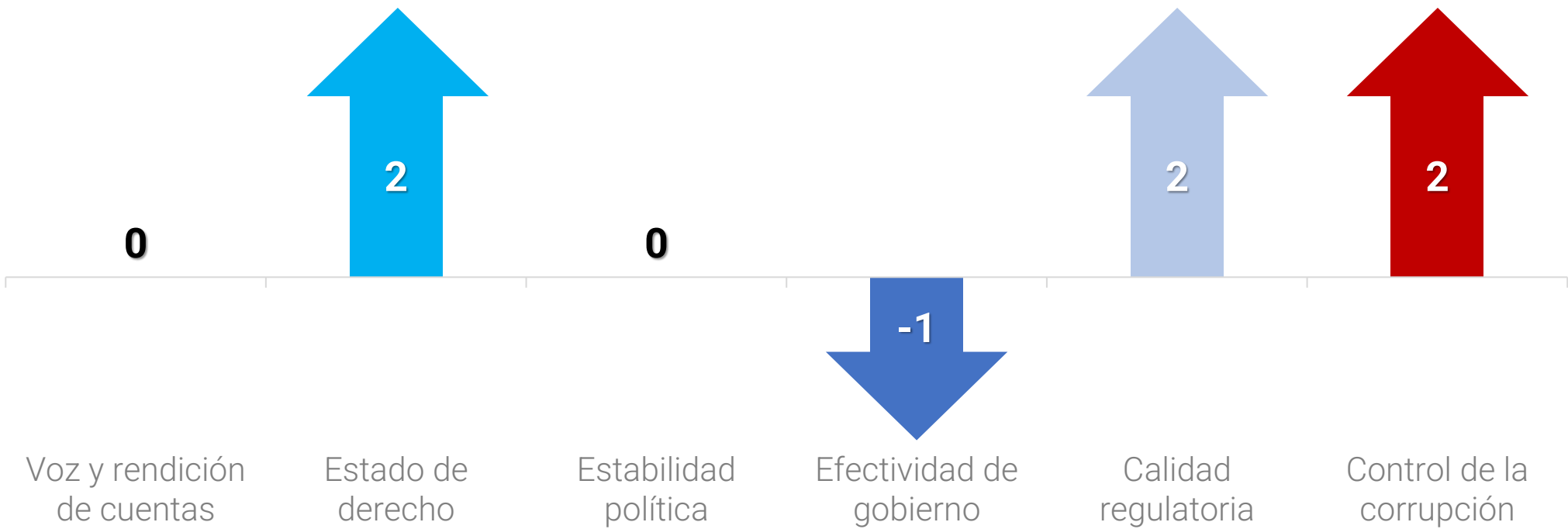
12/17
Posición regional^c
▲ 1 posición



INDICADORES DE GOBERNANZA

WGI, Banco Mundial

Movimiento de posiciones a nivel regional^c (2023-2024)



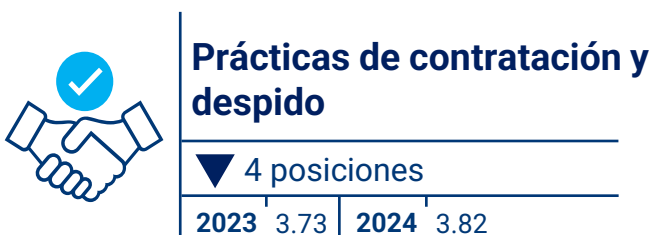
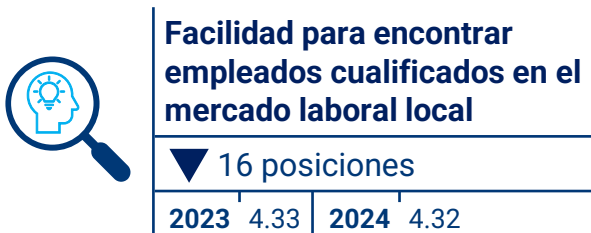
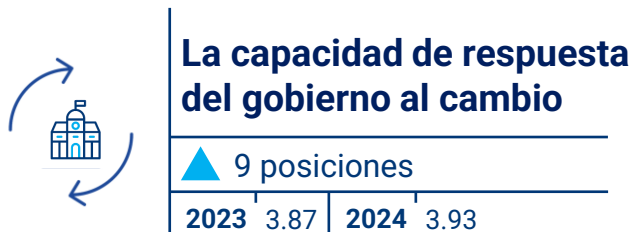
Posición regional 2024 ^c	7/17	4/17	3/17	6/17	6/17	4/17
-------------------------------------	------	------	------	------	------	------

^aSe presenta información sobre los índices e indicadores internacionales que fueron consultados y/o publicados en este período. Al último período disponible.
^bLa edición 2025 del índice incorpora ajustes metodológicos y cambios en los indicadores y países incluidos. Por ello, las comparaciones con años anteriores deben interpretarse con cautela.
^cSe compara RD con Argentina, Bolivia, Brasil, Chile, Colombia, Costa Rica, Ecuador, El Salvador, Guatemala, Honduras, México, Nicaragua, Panamá, Paraguay, Perú, Uruguay.

INDICADORES DE LA ENCUESTA DE OPINIÓN EJECUTIVA (EOE)

Foro Económico Mundial

▲ Favorable ▼ Desfavorable — Neutro



RIESGOS GLOBALES

Informe de Riesgos Globales 2025, Foro Económico Mundial

En 2024 y 2025, los principales riesgos identificados para República Dominicana fueron los **fenómenos meteorológicos extremos y la deuda pública**. Se proyectó que para el cierre del 2025 tomarían importancia algunos riesgos sociales como la **pobreza y la desigualdad**, además del riesgo económico asociado a la **escasez de talento**, lo que podría comprometer la estabilidad y el crecimiento económico.

Ambientales Económicos Sociales Geopolíticos Tecnológicos

Top 5 riesgos para RD en 2024, por dimensiones

1	Fenómenos meteorológicos extremos
2	Deuda pública
3	Recesión económica
4	Inflación
5	Migración involuntaria

Top 5 riesgos para RD en 2025, por dimensiones

1	Fenómenos meteorológicos extremos
2	Deuda pública
3	Pobreza y desigualdad
4	Escasez de mano de obra y/o talento
5	Migración involuntaria

Nota: Se muestran los indicadores de la EOE con mejor y peor desempeño para el país en el período. Las puntuaciones de los indicadores se expresan en una escala de 1 (peor desempeño) a 7 (mejor desempeño). Las posiciones reflejan el lugar ocupado por el país en un ranking global de más de 100 economías.



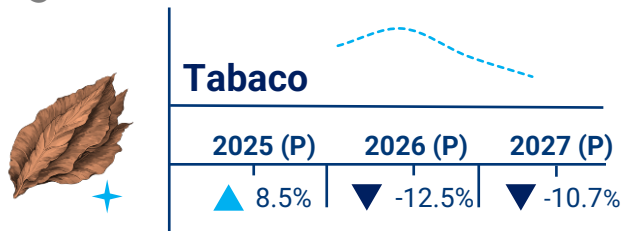
^aSe presenta información sobre los índices e indicadores internacionales que fueron consultados y/o publicados en este período. Al último período disponible.

PERSPECTIVAS DEL MERCADO DE MATERIAS PRIMAS Informe CMO (octubre 2025), Banco Mundial


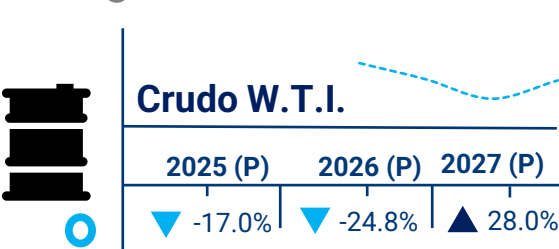
Se espera que los precios de las materias primas bajen cerca de un 7% en 2025 y 2026, menor a lo proyectado a inicios de año, impulsados por una menor demanda global y una mayor oferta de energía. No obstante, **el comportamiento esperado por tipo de materias primas es mixto** e implica riesgos y oportunidades para República Dominicana.

▲ Favorable ▼ Desfavorable — Neutro + Exportado por RD ○ Importado por RD


Agricultura



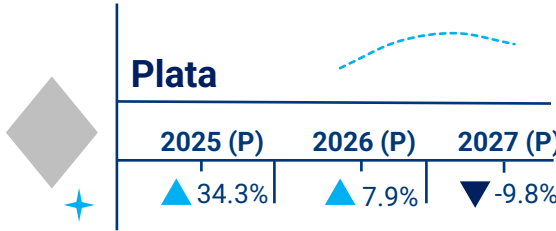
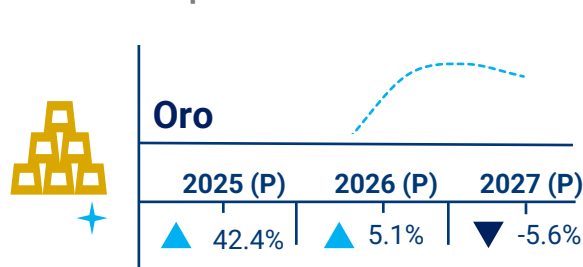
Energía



Fertilizantes



Metales preciosos



^aSe presenta información sobre los índices e indicadores internacionales que fueron consultados y/o publicados en este período. Al último período disponible. P: Proyecciones.

El monitoreo continuo de estas proyecciones es clave para **anticipar riesgos** y **aprovechar oportunidades** que fortalezcan la competitividad de la República Dominicana.



Conoce más sobre estas y otras informaciones visitando el **Observatorio de Competitividad**.

