

ÍNDICE DE LIBERTAD ECONÓMICA 2025



PRESIDENCIA DE LA
REPÚBLICA DOMINICANA

Consejo Nacional de Competitividad

Tabla de contenido

Resumen Ejecutivo.....	1
Metodología.....	2
Contexto Global	1
Contexto Regional	4
Contexto Nacional.....	6
Referencias.....	8

Tabla de gráficos

Gráfico 1. Relación entre el nivel de ingreso y el Índice de Libertad Económica 2025	1
Gráfico 2. Top 10 Países con mejor Índice de Libertad Económica y Top 10 países con peor Índice de Libertad Económica.....	2
Gráfico 3. Puntuación de países de Latinoamérica y el Caribe en el Índice de Libertad Económica 2025.....	4
Gráfico 4. Puntuación del promedio Global, promedio Latinoamérica y el Caribe y República Dominicana en el Índice de Libertad Económica (2020-2025).....	5
Gráfico 5. Puntuación de la República Dominicana desglosada por dimensión del índice (2020-2025).....	6

Resumen Ejecutivo

El **Índice de Libertad Económica** es un informe que sirve como una medida de referencia para mostrar el grado en que los individuos de un país pueden tener la libertad de elegir para adquirir y utilizar bienes y recursos económicos.

El informe es elaborado desde 1995 por **The Heritage Foundation**, una organización con sede en Washington, D.C. Estados Unidos, que tiene como misión formular y promover políticas públicas basadas en los principios de la libre empresa, un gobierno limitado, la libertad individual, los valores estadounidenses tradicionales y una fuerte defensa nacional. The Heritage Foundation establece que en esencia la libertad económica tiene que ver con la autonomía individual, y que una premisa subyacente de las personas que están a favor de la libertad económica es que son los propios individuos que conocen mejor sus propias necesidades y deseos.

El índice está compuesto por 12 componentes que miden desde diferentes aspectos la libertad económica y estos a su vez se agrupan en 4 pilares principales como son **estado de derecho, tamaño del gobierno, eficiencia regulatoria y apertura de mercados**. Además, para obtener la puntuación general de cada país se calcula un promedio simple de la puntuación que alcanzaron en los 12 componentes.

Para el año 2025, la puntuación promedió a nivel global fue de 59.7 puntos. Singapur, Suiza e Irlanda se destacan por ser los 3 países con los niveles más altos de libertad económica en todo mundo, mientras que Corea del Norte, Cuba y Venezuela se destacaron por tener la peor puntuación entre todos. En otro ámbito, casi el 70% de todos los países evaluados se clasifican como economías mayormente no libres y moderadamente libre, además solo el 1.7% de todos los países clasificados pudieron alcanzar una puntuación de 80 puntos o más, clasificándose, así como economías libres.

La región de Latinoamérica y el Caribe registra una puntuación promedio de 58.5, quedando así por debajo del promedio global. Solo Chile y Uruguay logran alcanzar la clasificación de países mayormente libres según el Índice de Libertad Económica. Por otra parte, Cuba, Venezuela, Bolivia y Haití se posicionan como los países con la peor puntuación en dicho índice de toda la región.

Por su parte, República Dominicana se destaca por obtener una puntuación por encima del promedio regional y global en los últimos 5 años, pasando de 62.1 en el 2021 a 64.3 para el 2025. A nivel mundial, el país ocupa la posición 65 de 176 países evaluados, y la décima posición de los 30 países evaluados para Latinoamérica y el Caribe. Los componentes donde República Dominicana presenta mejor desempeño son **gasto público, carga tributaria y salud fiscal**, mientras que, su peor desempeño se encuentra en **libertad laboral, libertad financiera e integridad gubernamental**.

Metodología

El Índice de Libertad Económica está compuesto por 12 componentes específicos, cada uno relacionado con distintos aspectos de la libertad económica, y se agrupan en 4 dimensiones principales:

- **Estado de derecho**
 - Derecho de propiedad
 - Integridad gubernamental
 - Eficacia judicial
- **Tamaño de gobierno**
 - Carga tributaria
 - Gasto público
 - Salud fiscal
- **Eficiencia regulatoria**
 - Libertad de negocios
 - Libertad laboral
 - Libertad monetaria
- **Apertura de mercados**
 - Libertad de comercio
 - Libertad de inversión
 - Libertad financiera

Dentro del índice cada componente recibe una puntuación de 0 a 100 dependiendo del puntaje que alcance en cada subfactor o subvariable con el que se mide cada componente, y después se calcula un promedio de los 12 componentes para producir una puntuación general de la libertad económica en una escala también de 0 a 100.

Dependiendo de la puntuación que alcancen los países, estos son clasificados en cinco categorías diferentes. Aquellos países con una puntuación entre 0 y 49.9 se consideran **reprimidos**, mientras que los que obtienen entre 50 y 59.9 se clasifican como **mayormente no libres**. Si la puntuación está entre 60 y 69.9, el país es **moderadamente no libre**, y aquellos con valores entre 70 y 79.9 se consideran **mayormente libres**. Finalmente, los países que alcanzan entre 80 y 100 son clasificados como **libres**.

Para la edición 2025 el Índice de Libertad Económica captura datos de al menos 184 economías, pero solo 176 economías lograron reunir datos en los 12 componentes para clasificar en el ranking mundial. Por otra parte, los datos utilizados son del período comprendido entre la segunda mitad de 2023 y la primera mitad del año 2024. Para las variables que fue posible, los datos están actualizados a junio 2024.

La fuente de los datos varía según el componente o subvariable que se mide, por lo que el informe integra múltiples fuentes de información. Entre ellas se incluyen instituciones oficiales como el Banco Mundial, el FMI y la CEPAL, como también reconocidos informes, como el Índice de Percepción de la Corrupción, el Índice Internacional de Propiedad Intelectual, entre otros.

Ilustración 1:

Clasificación de los países según su puntuación en el índice de libertad económica

Clasificación	Puntaje
Libre	80-100
Mayormente Libre	70-79.9
Moderadamente Libre	60-69.9
Mayormente no Libres	50-59.9
Reprimidas	0-49.9

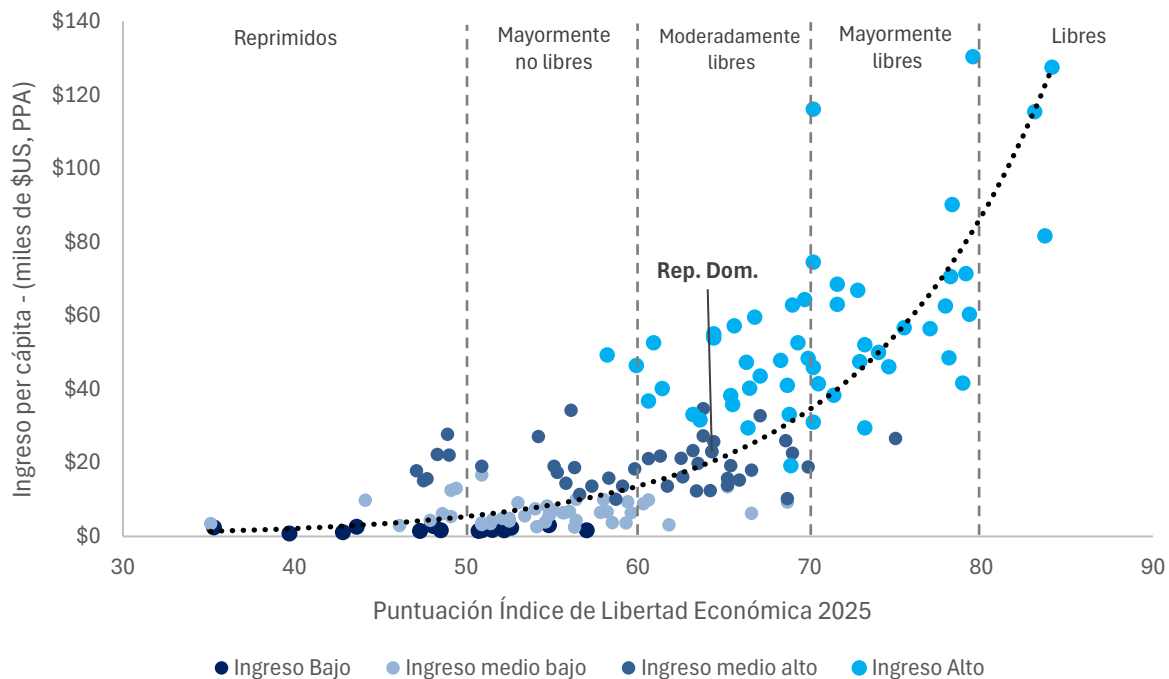
Fuente: Elaboración propia con datos del Índice de Libertad Económica (2025).

Contexto Global

La economía a nivel mundial para el año 2025 continúa clasificándose como mayormente no libre, al promediar entre todos los países una puntuación de 59.7. Dentro de los 176 países que fueron clasificados, solo 3 pudieron alcanzar una clasificación de economías libres siendo este número equivalente al 1.7% de todos los países clasificados.

Por otra parte, los países que alcanzaron una clasificación de economías mayormente libres con una puntuación entre 70 y 79.9 puntos representaron solo el 14.8% (26 países) del total de economías evaluadas. Al contabilizar los países que se clasificaron como moderadamente libres, se encuentra un total de 58, equivalentes al 33% de todos los países clasificados. Por otra parte, 60 de los 176 países evaluados se clasifican como economías mayormente no libres y 29 economías reprimidas, representando el 34.1% y al 16.5% del total de países, respectivamente.

Gráfico 1. Relación entre el nivel de ingreso y el Índice de Libertad Económica 2025

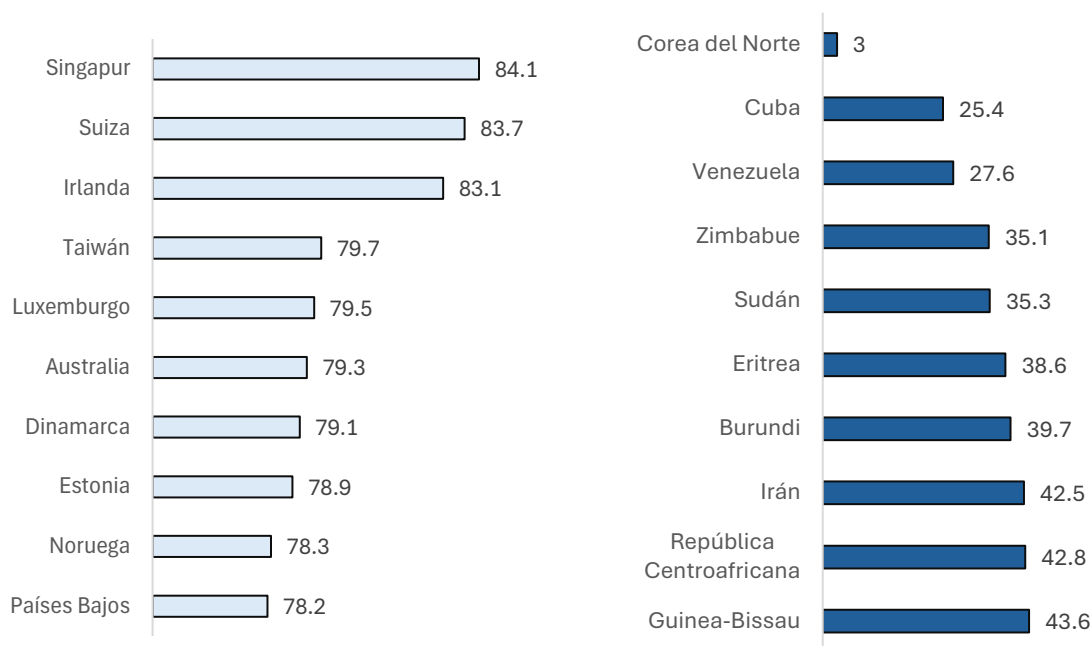


Fuente: Elaboración propia con datos del Índice de Libertad Económica (2025) y el Banco mundial (2023).

En el gráfico 1 se muestra que los países que registran las puntuaciones más altas en el **Índice de Libertad Económica** son los países que suelen tener el mayor ingreso per cápita, mostrando así una relación positiva entre el grado de libertad económica de un país y su nivel de ingreso. Además del ingreso per cápita, el **The Heritage Foundation** expone que la libertad económica va más allá de solo ingresos altos, sino que también se relaciona con los niveles

más altos de desarrollo humano y bienestar, atributos que en general poseen los países con un Índice de Libertad Económica alto.

Gráfico 2. Top 10 Países con mejor Índice de Libertad Económica y Top 10 países con peor Índice de Libertad Económica



Fuente: Elaboración propia con datos del Índice de Libertad Económica (2025).

En el gráfico 2 se observa que **Singapur** destaca como el país con la puntuación más alta del mundo en materia de libertad económica, siendo esta un 84.1. Dentro de sus 12 componentes, Singapur tiene mayor fortaleza en **libertad de comercio** con 95, **derechos de propiedad con 94.3** y **gasto público con 92.9**, mientras que, en **sistema laboral, salud fiscal y eficacia judicial** es donde presenta el menor desempeño obteniendo una calificación de 77.1, 73.9 y 58.3, respectivamente.

Por su parte, Suiza e Irlanda se destacan por ser el segundo y tercer país con los niveles más altos de libertad económica, registrando cada uno una puntuación de 83.7 y 83.1, respectivamente. El mejor desempeño de Suiza e Irlanda, lo obtienen en los mismos componentes específicos de **eficacia judicial, salud fiscal y derechos de propiedad**, en los cuales Suiza registró una calificación de 99.3, 97.6 y 94.5, respectivamente, e Irlanda 95.5, 95.8 y 94.1, respectivamente. En cuanto a las principales debilidades de Suiza, los componentes son **carga tributaria, gasto público y libertad laboral**, alcanzando una puntuación de 70.9, 68.0 y 60.5,

respectivamente. En el caso de Irlanda, sus mayores debilidades las tiene en los componentes de **libertad monetaria**, **libertad financiera** y **libertad laboral**, registrando 75.0, 70.0 y 62.4, respectivamente.

Dentro del top 10 de países el peor Índice de Libertad Económica, Corea del Norte lidera al obtener una puntuación de 3, seguido por Cuba (25.4) y Venezuela (27.6). Al comparar la puntuación de sus componentes, Corea del Norte posee una calificación de 0 en 7 de los 12 componentes siendo estos: **gasto público**, **carga tributaria**, **libertad de comercio**, **salud fiscal**, **libertad financiera**, **libertad monetaria** y **libertad de inversión**, y su mejor desempeño lo muestra en los componentes de **derechos de propiedad**, **eficacia judicial** y **libertad laboral**, registrando una puntuación de 15.7, 5.9 y 5.0, respectivamente.

En el caso de Cuba obtiene una calificación de 0 en los componentes de **salud fiscal** y **gasto público** mientras que su mejor desempeño lo muestra en **libertad de comercio** con 72.8, **carga tributaria** con 51.9 y **libertad de negocios** con 42.6. Venezuela por su parte, registra una puntuación de 0 en los componentes de **libertad monetaria** y **libertad de inversión**, y sus tres mayores fortalezas las tiene en **gasto público**, **carga tributaria** y **libertad de comercio** registrando 93.8, 75.9 y 42.2, respectivamente.

Contexto Regional

En 2025, la región de Latinoamérica y el Caribe obtuvo una puntuación promedio de 58.5 en el **Índice de Libertad Económica**, situándose por debajo del promedio global. De los 30 países evaluados, solo **Chile** y **Uruguay** alcanzaron una puntuación suficiente para ser clasificados como mayormente libres.

Chile lidera la región con una puntuación de 73.2 en la edición actual, mientras que Uruguay, con 70.2, se posiciona en segundo lugar. En cuanto al resto de los países, el 46.7 % se clasificó como moderadamente libres, con puntuaciones entre 60.0 y 69.9. En esta clasificación se incluyen países como Jamaica, Costa Rica y la República Dominicana.

Dentro de los países con el peor desempeño de la región se destacan Cuba, Venezuela, Bolivia y Haití registrando 25.4, 27.6, 44.1 y 46.1 puntos, respectivamente. A nivel general la región de Latinoamérica y el Caribe posee mejor puntuación en los componentes de **tamaño de gobierno** con 70.9 y **eficiencia regulatoria** con 62.5, siendo el primero de estos dos el único pilar donde posee una mayor puntuación que el promedio mundial. Por otro lado, la mayor debilidad dentro de la región está presente en el pilar de **estado de derecho** donde posee la menor puntuación con 46.7.

Gráfico 3. Puntuación de países de Latinoamérica y el Caribe en el Índice de Libertad Económica 2025

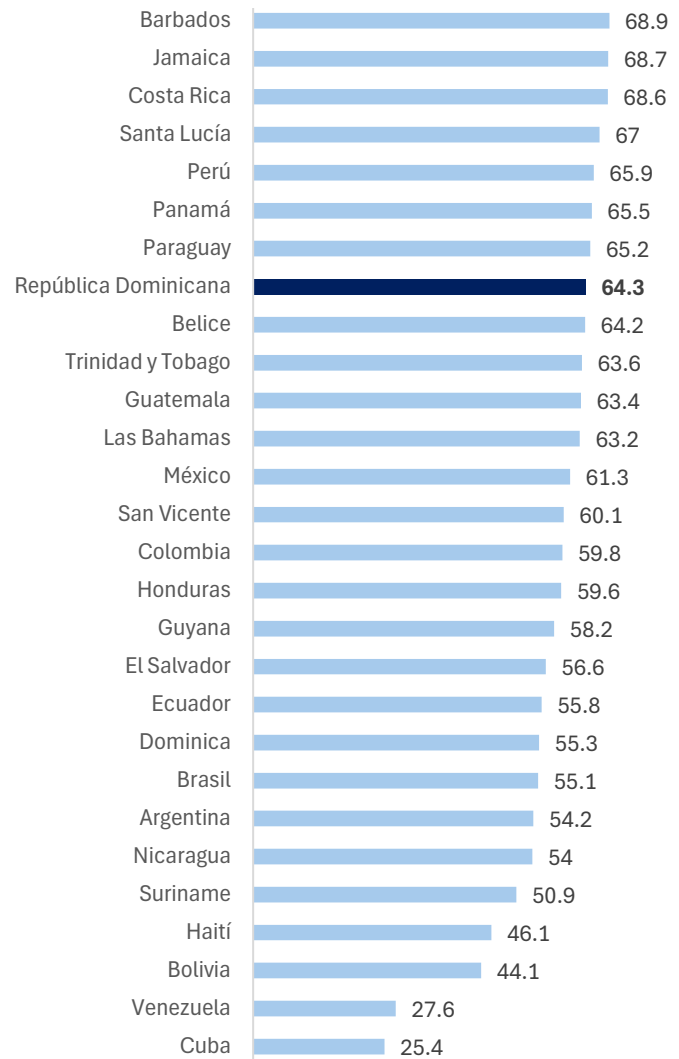
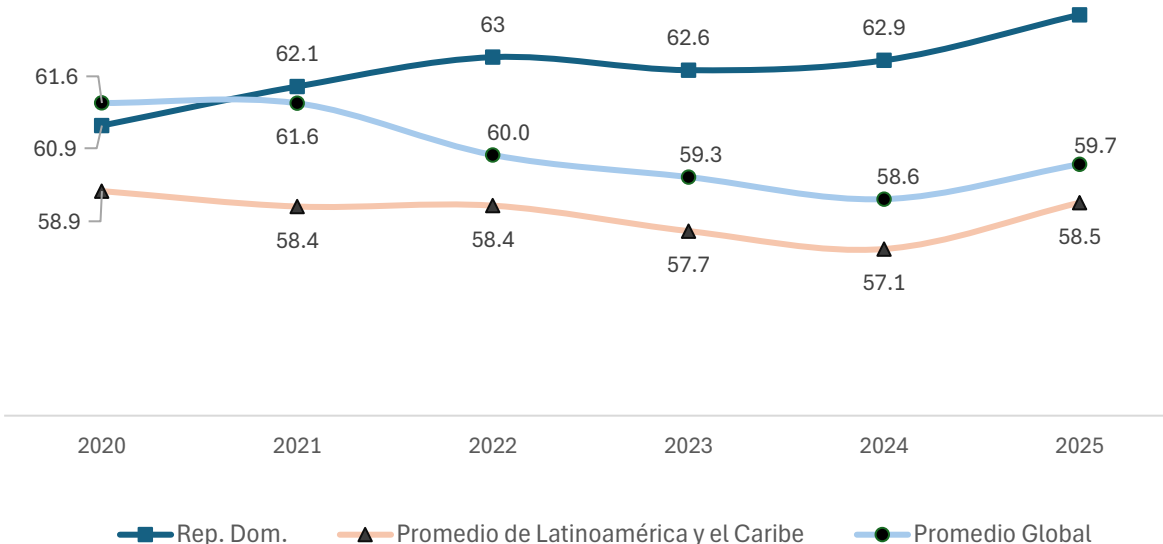


Gráfico 4. Puntuación del promedio Global, promedio Latinoamérica y el Caribe y República Dominicana en el Índice de Libertad Económica (2020-2025)



Fuente: Elaboración propia con datos del Índice de Libertad Económica (2025).

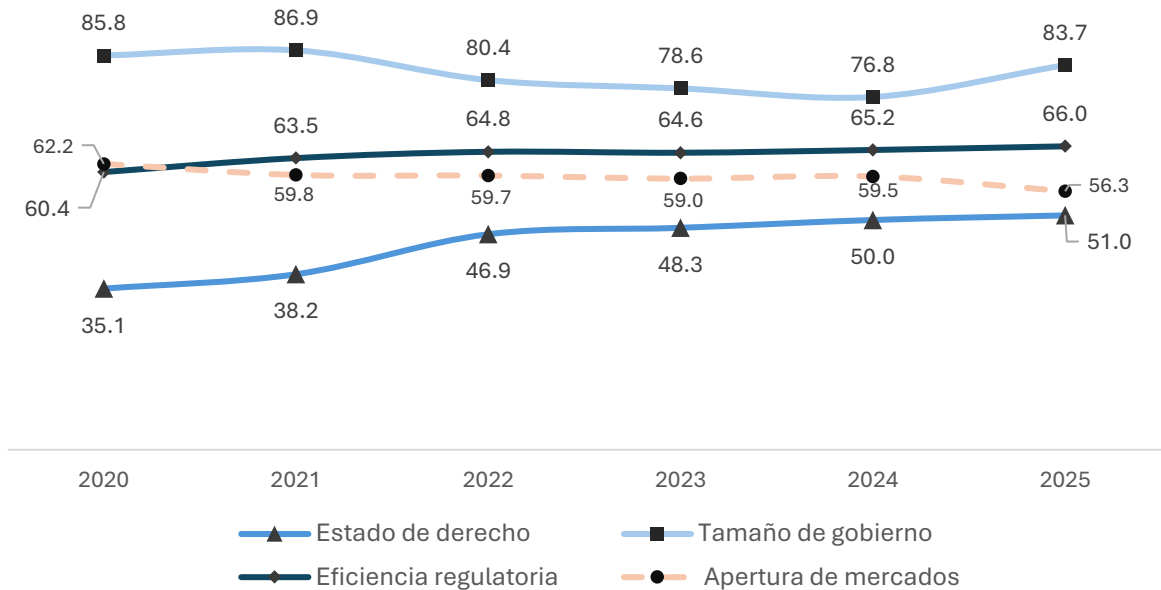
El gráfico 5 ilustra la tendencia que han tenido el mundo, la región de Latinoamérica y el Caribe y República Dominicana entre los años 2020 y 2025. Mientras que a nivel mundial y regional en los últimos 4 años se ha registrado una tendencia a desmejorar el nivel de libertad económica, República Dominicana se destaca por su comportamiento positivo y obtiene desde el 2020 una puntuación por encima del promedio global y regional.

Contexto Nacional

La República Dominicana registró un Índice de Libertad Económica de 64.3 en el año 2025. Asimismo, el índice del país ha mostrado una tendencia positiva en los últimos 4 años, registrando un crecimiento continuo desde el 2020 al presente informe 2025, pasando de 60.9 puntos en el 2020 a 64.3 en el 2025.

Dicha puntuación ha posicionado al país tanto por encima del promedio global, como del promedio regional en los últimos 5 años. Dentro del ranking mundial el país ocupa la posición 65 de 176 clasificados y a nivel regional se posiciona como el décimo país de toda la región con la mayor libertad económica, estando por encima de países como Brasil, México, Colombia y El Salvador.

Gráfico 5. Puntuación de la República Dominicana desglosada por dimensión del índice (2020-2025)



Fuente: Elaboración propia con datos del Índice de Libertad Económica (2025).

El gráfico 6 ilustra el comportamiento de la República Dominicana en las 4 dimensiones principales en las que se desglosa el Índice de Libertad Económica. Se observa una tendencia positiva en los últimos años en las dimensiones de **estado de derecho**, **eficiencia regulatoria**, y **tamaño de gobierno**, siendo esta última la mayor fortaleza dentro del índice¹, por otro lado,

¹ Un país puede tener una puntuación alta en la dimensión **tamaño del gobierno** si dos de los tres factores del componente **carga tributaria** (impuesto a empresas, a personas o carga tributaria total) tienen una buena calificación, aunque uno tenga la calificación más baja (0). Ver más detalles metodológicos del índice en este enlace: <https://www.heritage.org/index/pages/about#indexMethodology>

la única dimensión que en los últimos años ha presentado una tendencia a desmejorar es la de **apertura de mercado**.

En comparación con el promedio global y regional la República Dominicana, obtiene una puntuación por encima de la región y el mundo en las dimensiones de **tamaño de gobierno, eficiencia regulatoria y estado de derecho** con una puntuación de 83.7, 66.0 y 51, respectivamente, mientras que **apertura de mercado** es la dimensión de mayor debilidad de República Dominicana y el único pilar donde posee una puntuación ligeramente menor que el promedio mundial, pero por encima de la región con un 56.3.

A nivel de los 12 componentes el país presenta el mejor desempeño en **gasto público, carga tributaria y salud fiscal**, registrando una puntuación de 89.5, 84.6 y 77 respectivamente, lo que lo coloca por encima del promedio regional y mundial. En los componentes donde el país presenta un peor desempeño que el promedio mundial se encuentran **libertad de comercio con 68.8, libertad laboral con 53.1, libertad financiera con 40 e integridad gubernamental con 38.5**, siendo los tres últimos los componentes de mayor debilidad del país.

Elaborado por: Enmanuel Inoa Gonzalez - Analista Sectorial

Revisado por: Oscar Ozuna - Coordinador Sectorial

Aprobado por: Laura Del Castillo – Directora, Dirección Técnica

Referencias

The Heritage Foundation. (2025). *Índice de Libertad Económica*. Obtenido de https://static.heritage.org/index/pdf/2025/2025_indexofeconomicfreedom.pdf