



PRESIDENCIA DE LA  
REPÚBLICA DOMINICANA

---

Consejo Nacional de Competitividad

# Panorama y perspectivas macroeconómicas 2022-2026

*Global, Regional y República Dominicana*

Octubre 2024



GOBIERNO DE LA  
REPÚBLICA DOMINICANA

## Tabla de contenidos

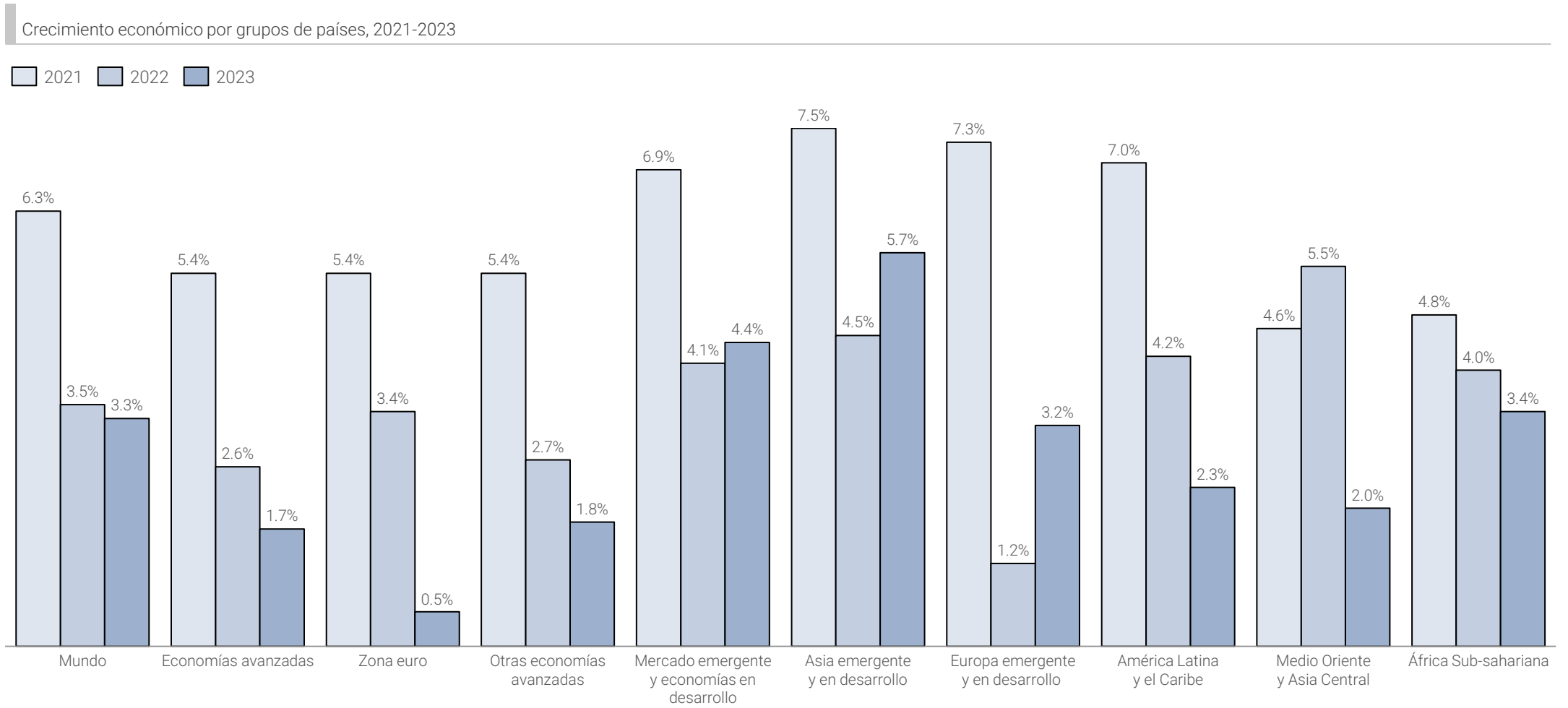
---

- Panorama Global
- Panorama Región América Latina
- Panorama República Dominicana

## *Panorama Global*

# El crecimiento económico mundial disminuye a 3.3% en 2023, afectado por políticas monetarias restrictivas y tensiones geopolíticas, mientras Asia emergente lidera con un 5.7%.

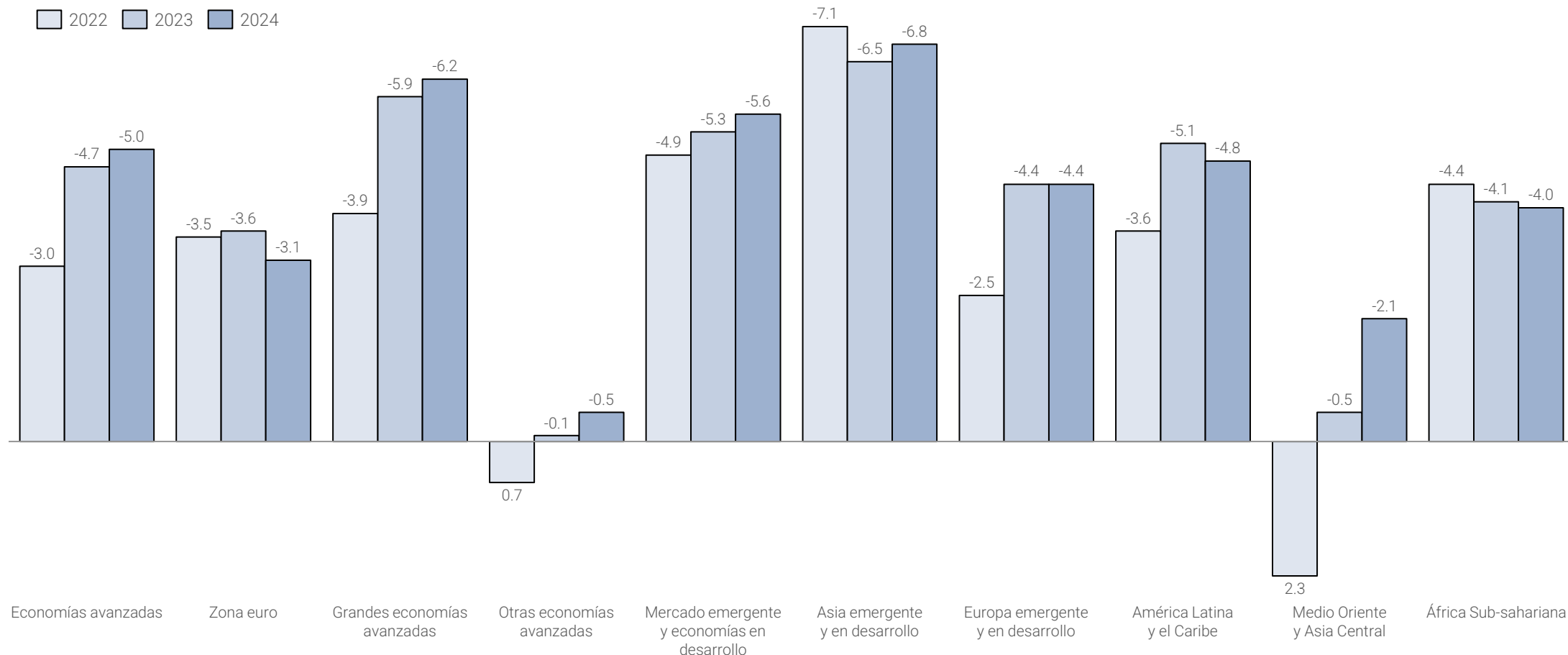
A nivel mundial, el crecimiento disminuye de 6.3% en 2021 a 3.3% en 2023. Las economías avanzadas y la zona euro siguen una tendencia similar con una desaceleración, mientras que los mercados emergentes, especialmente en Asia y África subsahariana, mantienen tasas de crecimiento más altas, aunque también moderadas en 2023.



## En los últimos años, los déficits fiscales han mostrado una tendencia a la baja en las regiones globales de 2022 a octubre del 2024.

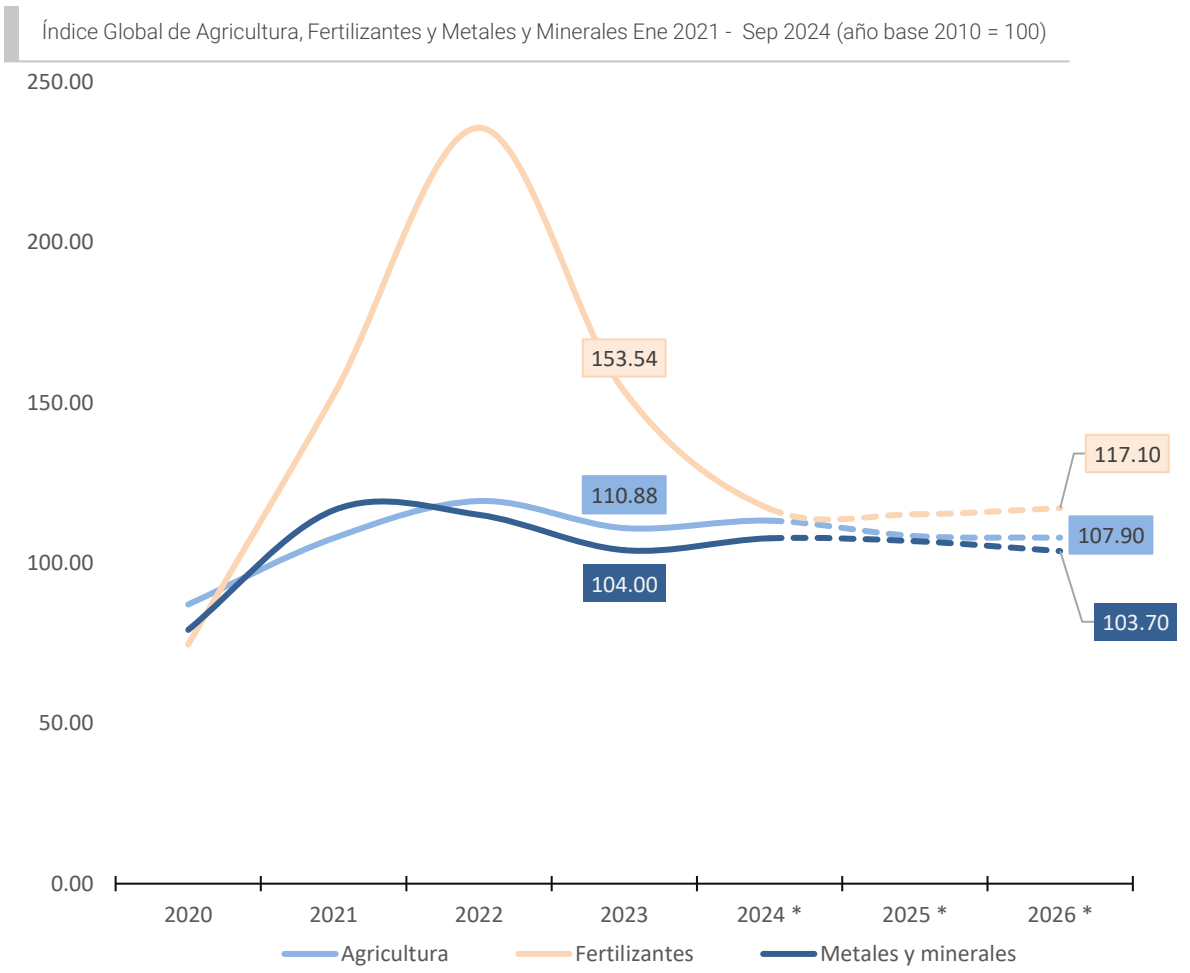
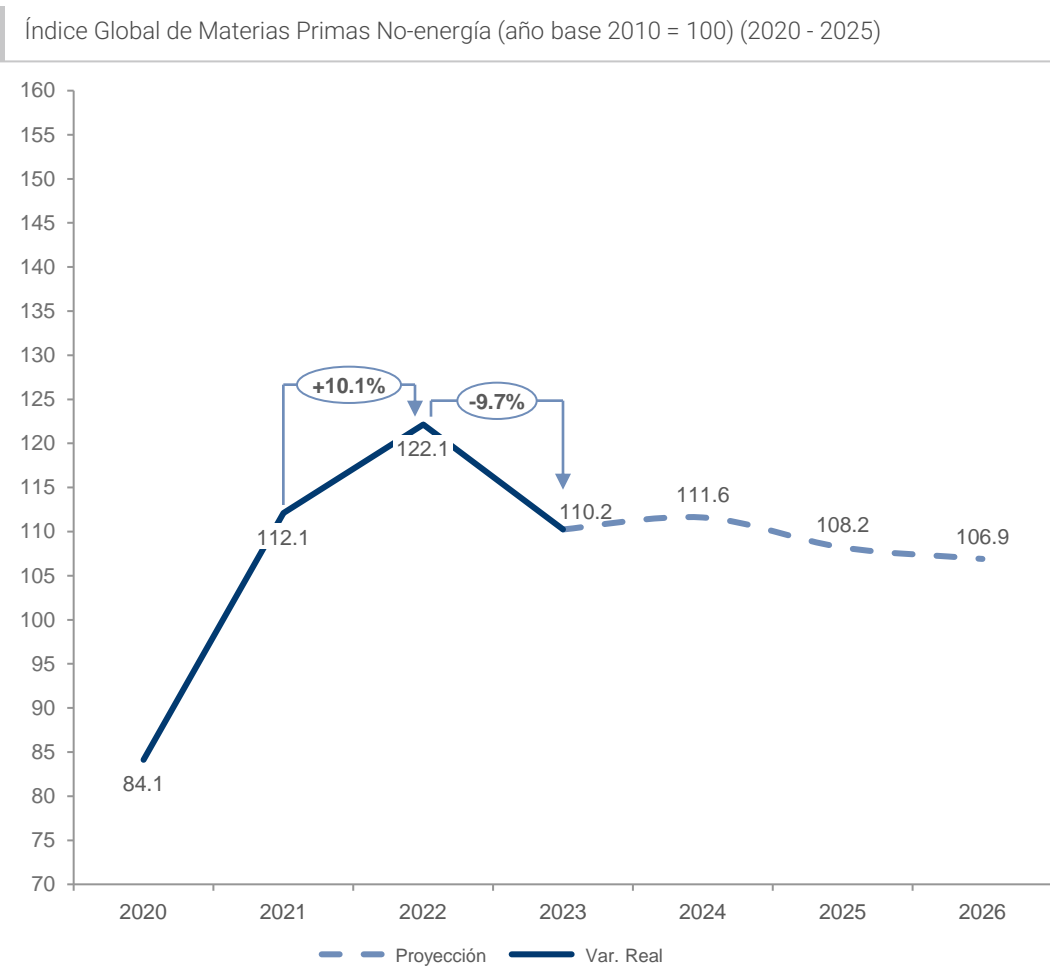
Se observa que las economías avanzadas y los mercados emergentes enfrentan una constante necesidad de financiamiento, con Asia emergente y en desarrollo registrando las mayores brechas de financiamiento. Por otro lado, las economías de Oriente Medio y Asia Central muestran una mejora en su balance, pasando de un déficit en 2022 a un superávit en 2024. Los demás grupos mejoraron gradualmente en estos tres años.

Capacidad de financiamiento neto (+)/necesidad de financiamiento neto (-) (% del PIB), 2022-2024



# Las interrupciones en las cadenas de abastecimiento y el conflicto ruso-ucraniano han presionado al alza los precios de las principales materias primas.

En 2022, los precios de los rubros de agricultura, fertilizantes y metales se situaron por encima de sus niveles de 2020 por condiciones climáticas adversas, bajos inventarios y las sanciones impuestas a Rusia. Sin embargo, se evidencia una baja en los precios de agricultura y fertilizantes a partir de septiembre de 2022, lo cual concuerda con las previsiones.

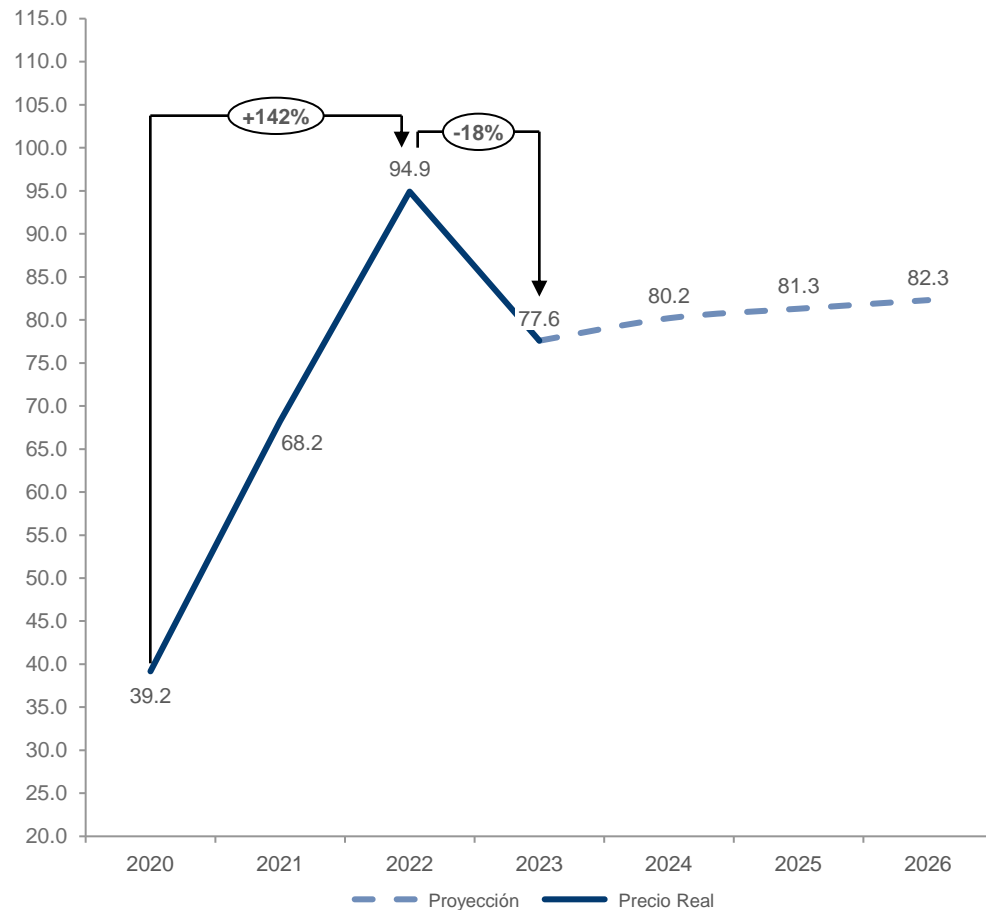


Fuente: Banco Mundial, Octubre, 2024.

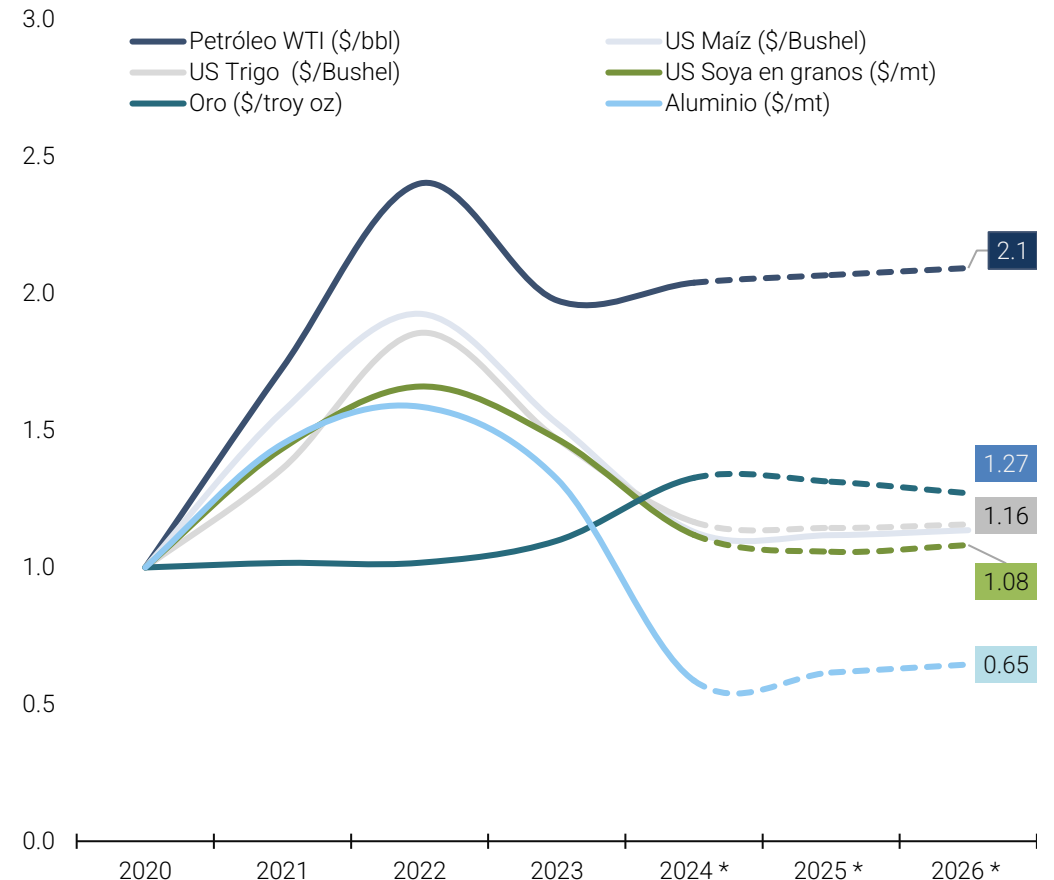
# Las proyecciones sugieren una tendencia hacia la estabilización de precios, con un leve incremento esperado hacia el 2026.

El petróleo WTI, así como los principales commodities, experimentaron un pico en sus precios durante 2022, los cuales disminuyeron en 2023 y se espera un leve aumento en 2024 con cierta estabilización hacia el 2026.

Histórico y proyecciones precio de WTI (US\$ por barril) 2020 - 2026



Principales materias primas dentro del Índice Global de Materias Primas 2020 – 2026 (precios = Año 2020)



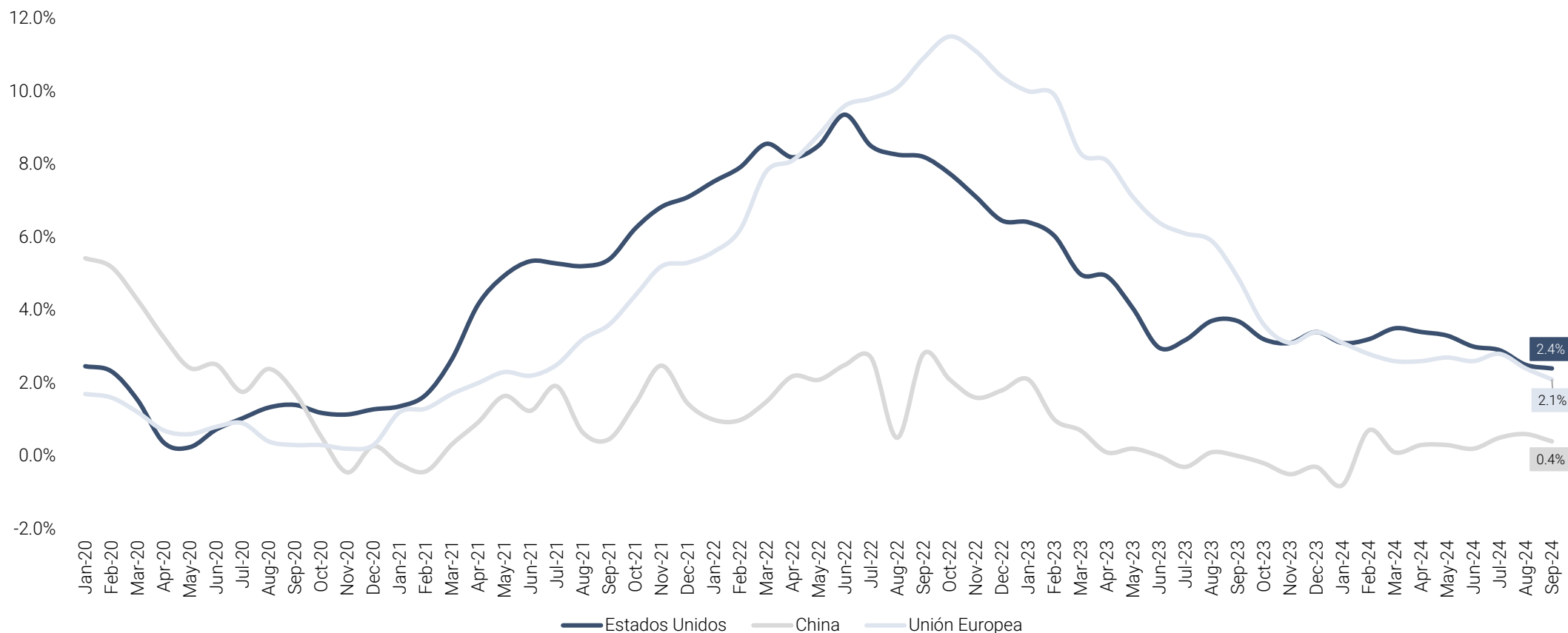
Fuente: Banco Mundial Octubre 2024, MEPYD, US Energy Agency y estimaciones internas.



# El retorno de los precios de la energía ha permitido que las principales economías disminuyan sus niveles de inflación en el 2024.

Estados Unidos después de experimentar la mayor inflación en 4 décadas ha disminuido su inflación más en el 2024. Los países de la unión europea han experimentado un patrón similar pasando de registrar niveles históricos a disminuir aún más su inflación en 2024. Por el lado de China, debido a restricciones de COVID llegó a presentar deflación y menores perspectivas de crecimiento, disminuyó las tasas de interés para incentivar la economía.

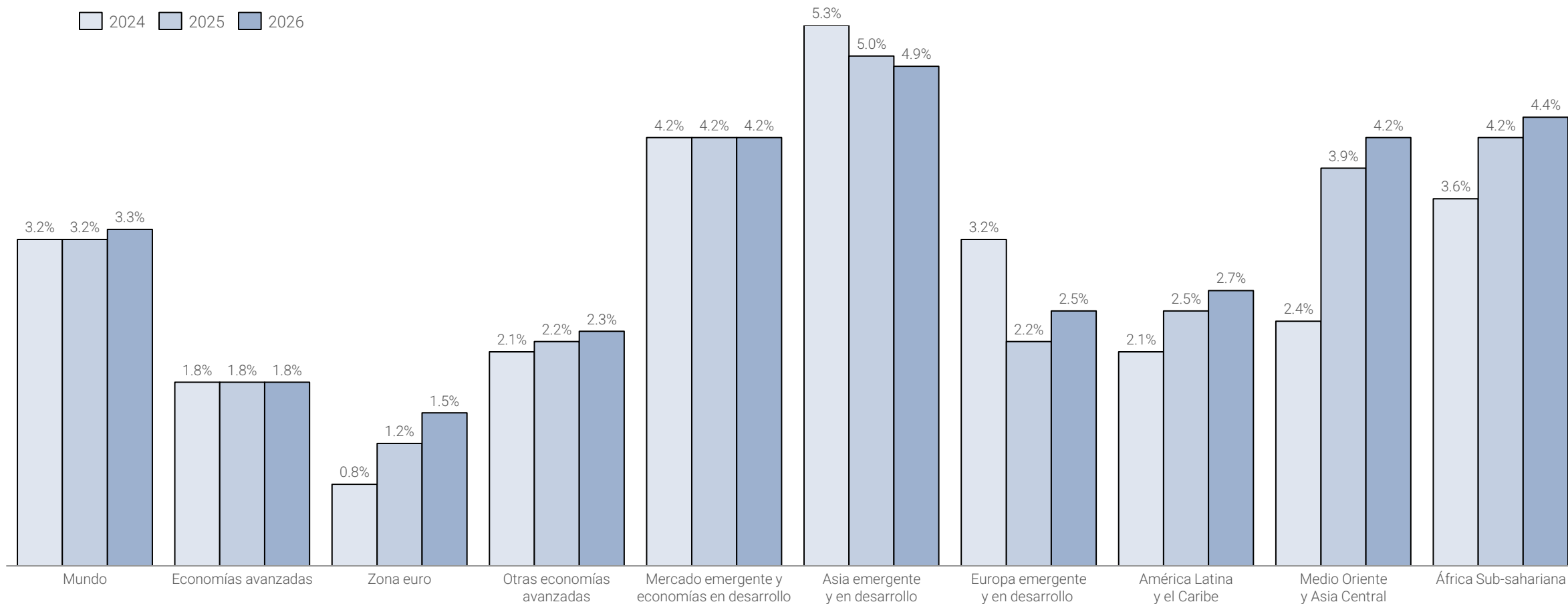
Evolución de la inflación interanual, enero 2020 - Septiembre 2024 (%)



# Según las últimas proyecciones, el crecimiento global para 2024 y 2025 se mantendrá estable, aumentando ligeramente hacia el 2026.

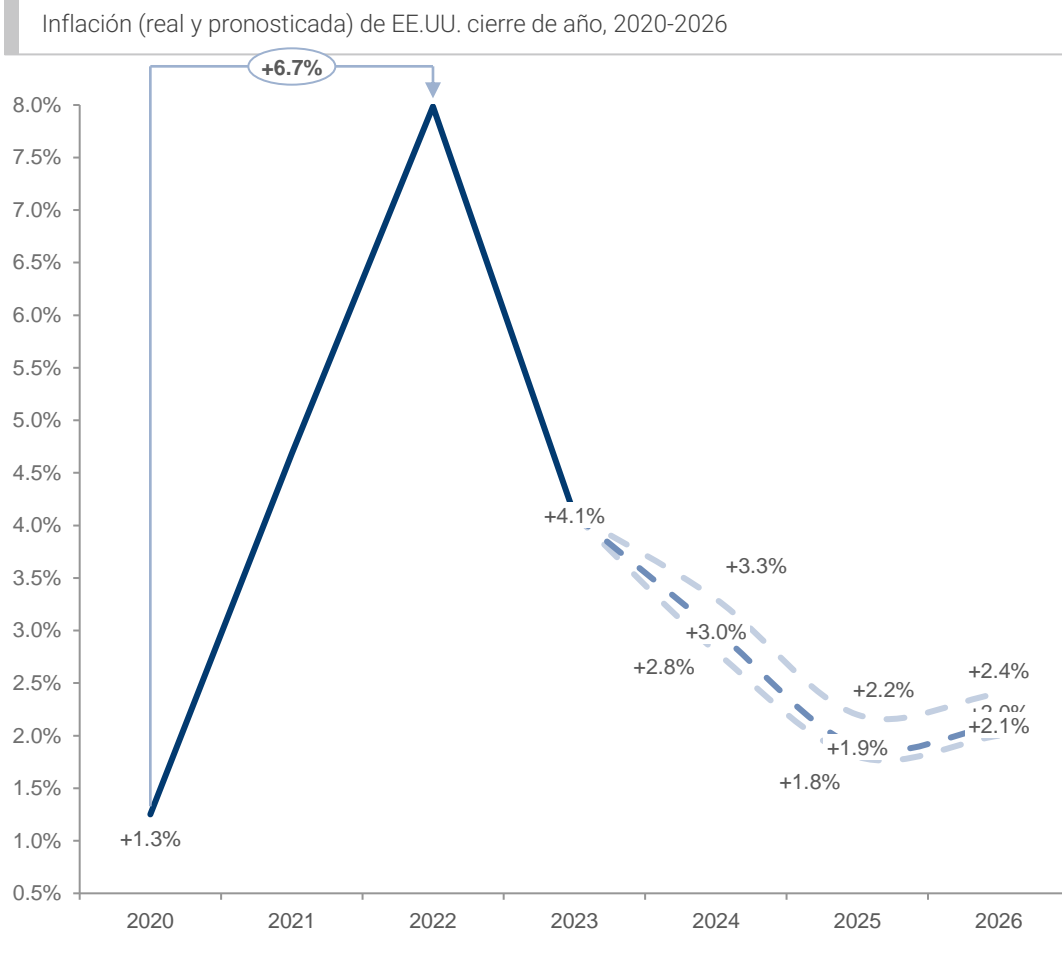
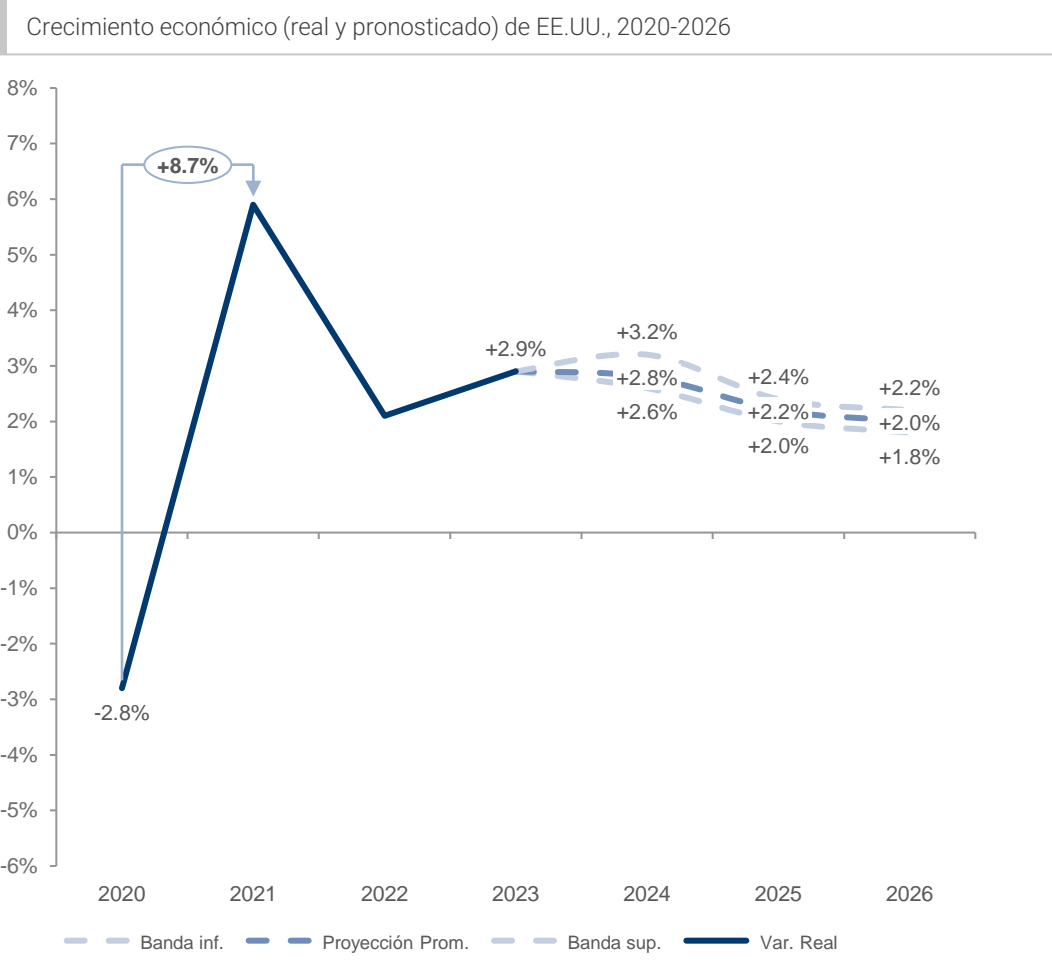
La economía mundial muestra signos de estabilización en 2024, impulsada principalmente por el crecimiento continuo de EE.UU. Aunque se espera un leve aumento en el crecimiento este año, las proyecciones a largo plazo para las economías avanzadas y emergentes siguen siendo débiles. Para ALC se prevé que el crecimiento disminuya del 2.3% estimado de 2023 a 2.1% en 2024, para recuperarse a 2.7% en el 2026.

Pronósticos de crecimiento económico por grupo de países, 2024-2026



# Las proyecciones de los Estados Unidos, nuestro principal socio comercial, están ligeramente por debajo del crecimiento esperado a nivel mundial y se prevé que impactará negativamente a la República Dominicana.

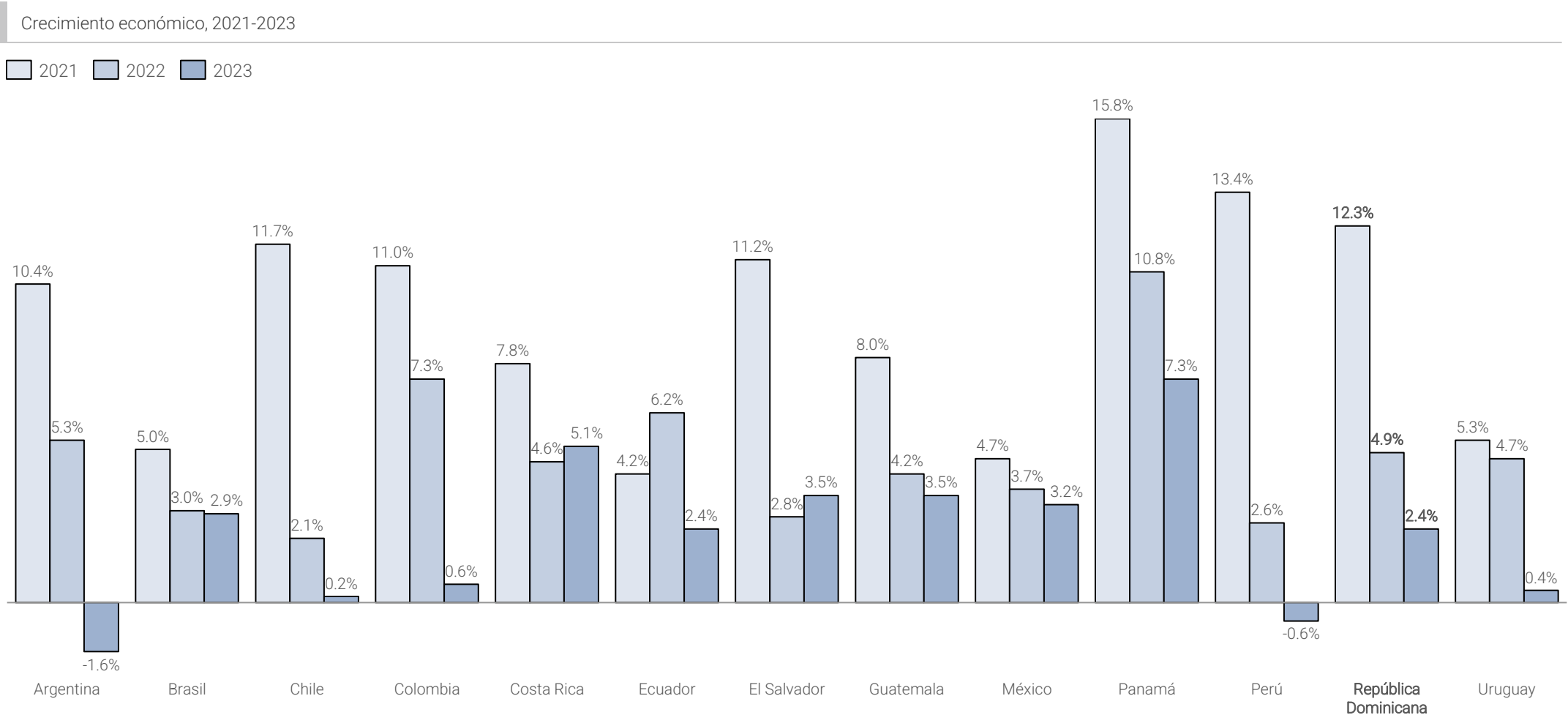
En los próximos años se espera que el crecimiento de la economía estadounidense no supere el 2% y la inflación se estabilice en el orden del 2%. Esta relativa desaceleración posiblemente repercutirá en la actividad económica de la República Dominicana en lo que respecta al volumen percibido por remesas, flujo de turismo, IED y exportaciones.



## *Panorama Región América Latina*

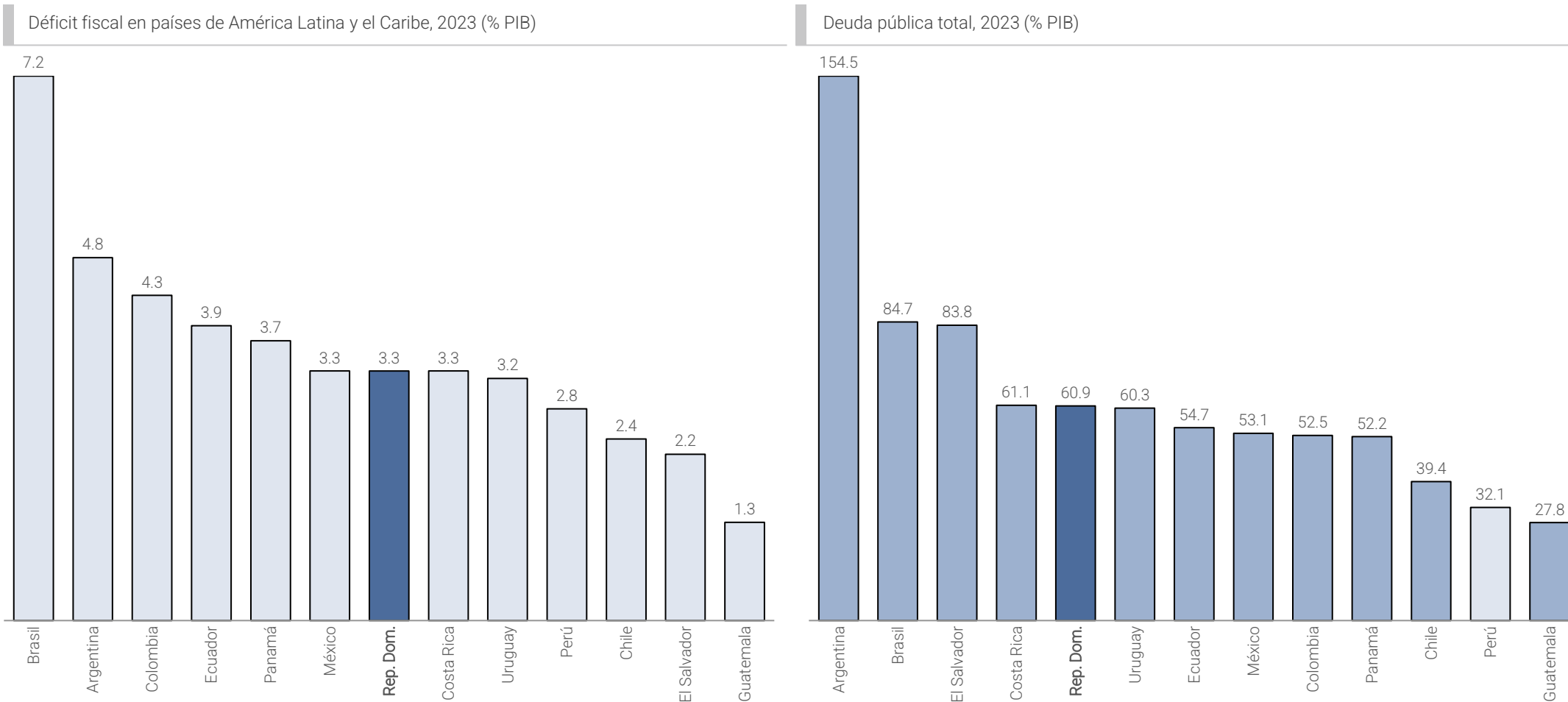
## Las principales economías de ALC mostraron un comportamiento similar: un fuerte repunte en 2021 y desacelerándose en los dos años posteriores.

La actividad económica en América Latina y el Caribe se desaceleró tras el dinamismo de 2021. Países como Perú y Chile, que crecieron 13.4% y 11.7% en 2021, registraron en 2023 un -0.6% y 0.2%, respectivamente, debido a políticas monetarias restrictivas y limitaciones fiscales, según CEPAL. En RD, el crecimiento bajó de 12.3% en 2021 a 2.3% en 2023.



## América Latina y el Caribe enfrentan altos déficits fiscales y niveles críticos de deuda pública en 2023, destacándose Brasil y Argentina como los más afectados.

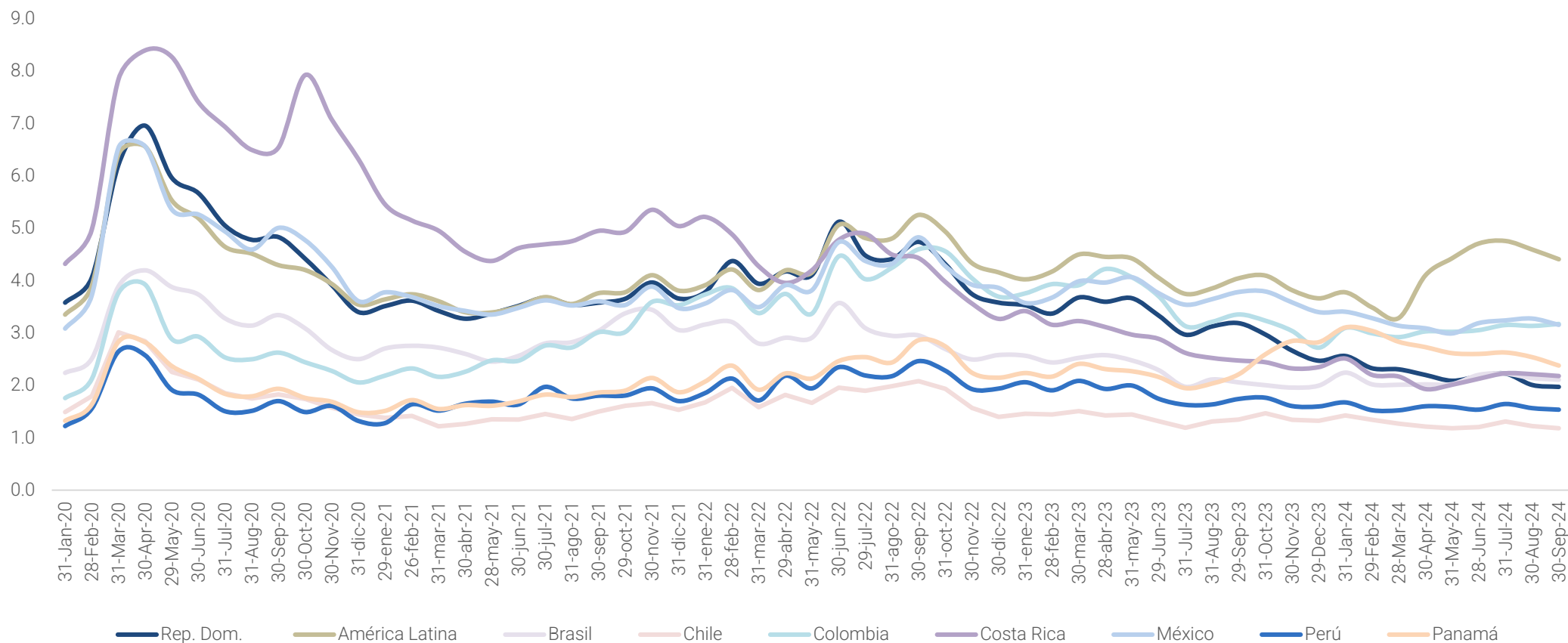
Resultado del gasto elevado por la pandemia de COVID-19, ALC se enfrenta a altos déficits fiscales, Brasil lidera con un déficit del 7.2%, seguido por Argentina (4.8%) y Colombia (4.3%). En términos de deuda, Argentina presenta 154.5% de su PIB, Brasil también destaca con un 84.7%, y El Salvador con un 83.8% en el año 2023.



## El riesgo crediticio para América Latina mejoró durante el primer trimestre de 2024, pero a partir de abril ha mostrado un leve deterioro hasta septiembre 30 del mismo año.

El EMBI muestra una fuerte subida al inicio de la pandemia en marzo de 2020, debido a la incertidumbre económica, seguido por una tendencia a la baja desde 2021. A partir de 2022, la región muestra una reducción gradual en el riesgo de los bonos emergentes, reflejada en una disminución del EMBI, posteriormente a inicios de 2024 esta reducción se hace más pronunciada.

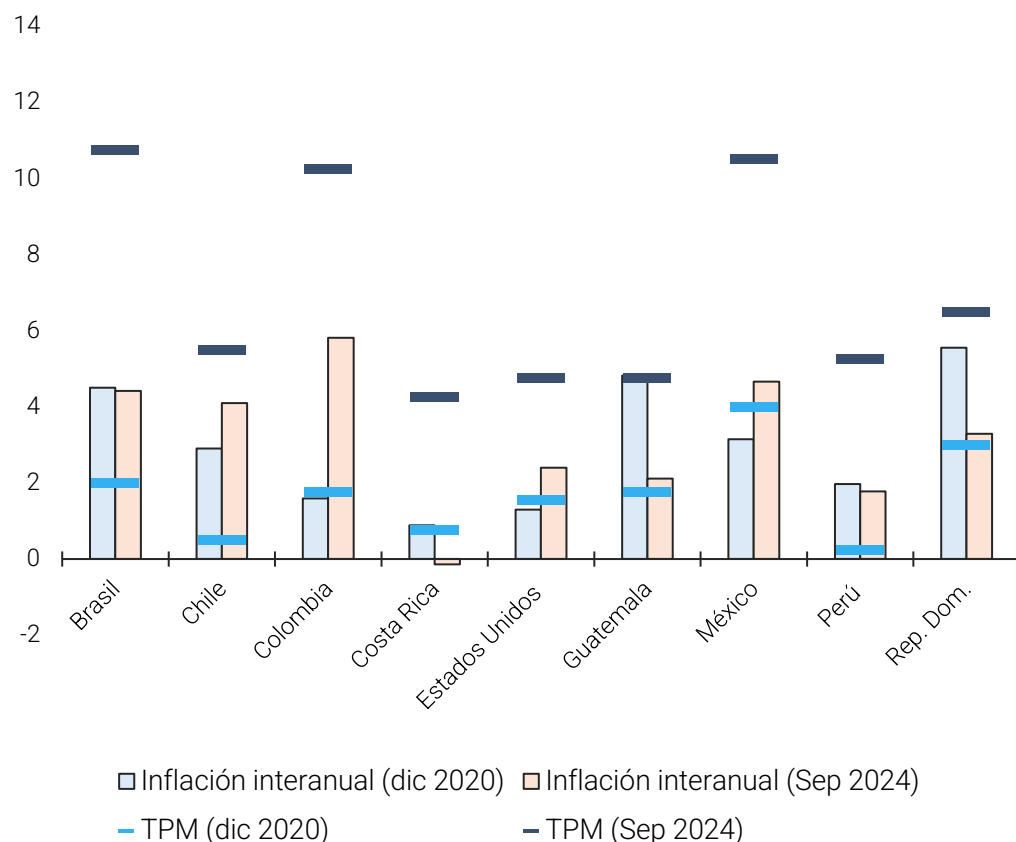
Índice de Bonos de Mercados Emergentes (EMBI, por sus siglas en inglés), ene '20 – sep. '24



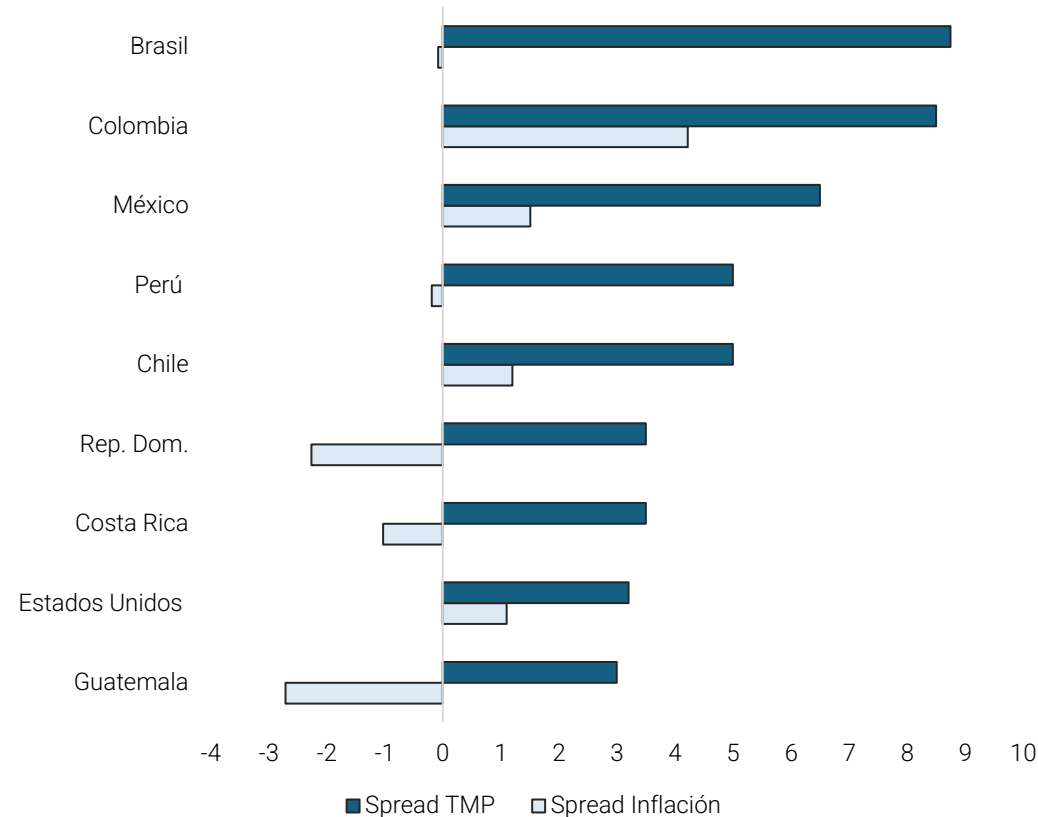
# El aumento de la inflación generado por la coyuntura internacional indujo a que las economías de la región adoptaran una política monetaria restrictiva.

La inflación promedio de las economías no dolarizadas de la región pasó de un 2.9% en diciembre 2020 a 10.2% en julio 2022, superando los topes de inflación establecidos por los países. Dado lo anterior, tras aplicar políticas monetarias restrictivas, la inflación empezó a ceder a inicios de 2023. En septiembre de 2024, las medidas tomadas en Brasil, Colombia y México fueron severas, incrementado su TPM considerablemente con respecto al cierre de 2020.

Relación entre inflación y tasa de política monetaria (%), septiembre 2024



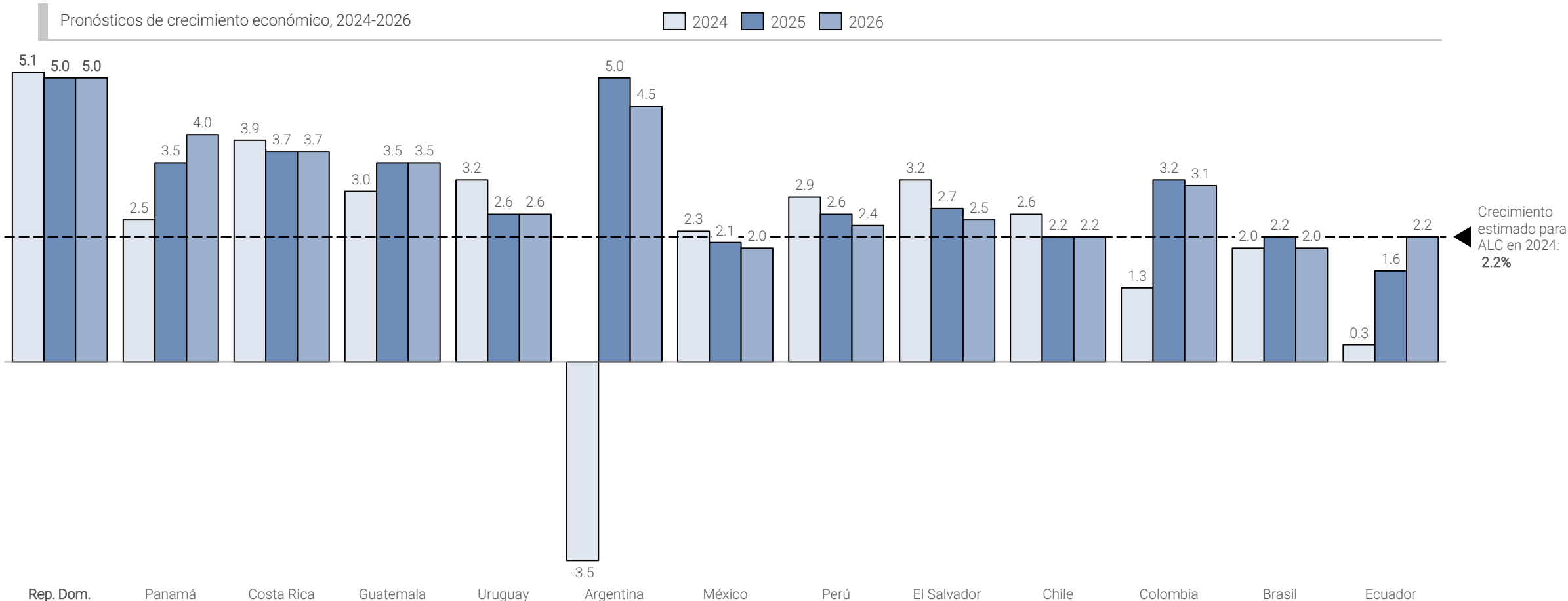
Spread entre inflación y tasa de política monetaria (%) diciembre 2020 vs septiembre 2024





## Dada la coyuntura internacional y las medidas monetarias adoptadas, se pronostica una desaceleración del crecimiento económico regional en 2024, con leves repuntes en 2025 y 2026.

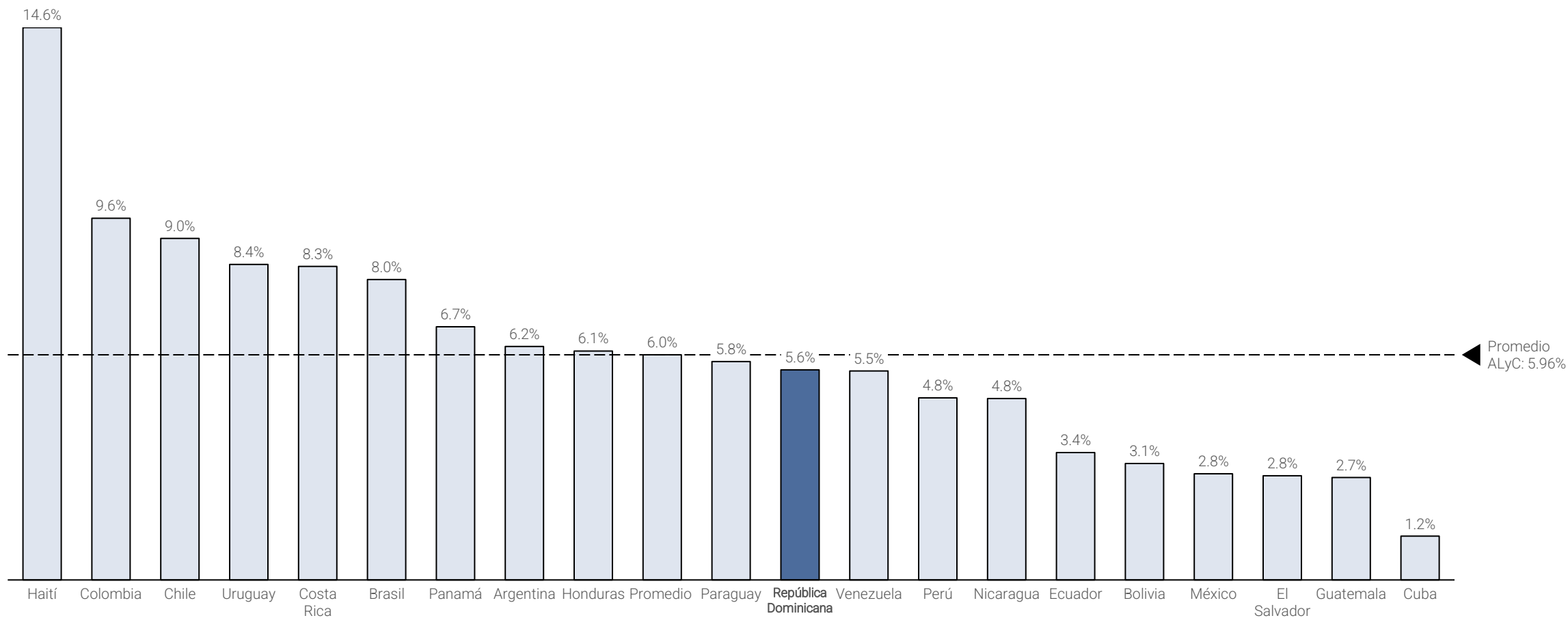
El Banco Mundial, en su reporte de junio 2024, pronostica un crecimiento económico de 2.7% para ALC en 2025. Además, prevé una aceleración paulatina, con crecimientos de 2.6% para 2026. Los países con las menores perspectivas de crecimiento en 2025 y 2026 son Brasil (2.2% y 2.0%) y Ecuador (1.6% y 2.0%). En cambio, las economías con las mejores perspectivas son Panamá (3.5% y 4.0%) y RD 5% en ambos años.



## En 2023, la región se ubicó con una tasa de desempleo menor en comparación con años anteriores, luego de alcanzar niveles históricos de 10.2 y 9.2% en 2021 y 2022, respectivamente.

Haití presenta la tasa más alta con un 14.6%, seguido por Colombia (9.6%) y Chile (9.0%). La tasa promedio para la región es de 5.96%. Algunos países, como la República Dominicana, están cercanos a este promedio con un 5.6%. Por otro lado, Cuba registra la tasa más baja, con un 1.2%. Esto refleja una gran variación en las tasas de desempleo entre los diferentes países de la región.

Tasa de desempleo (% población activa total), 2023

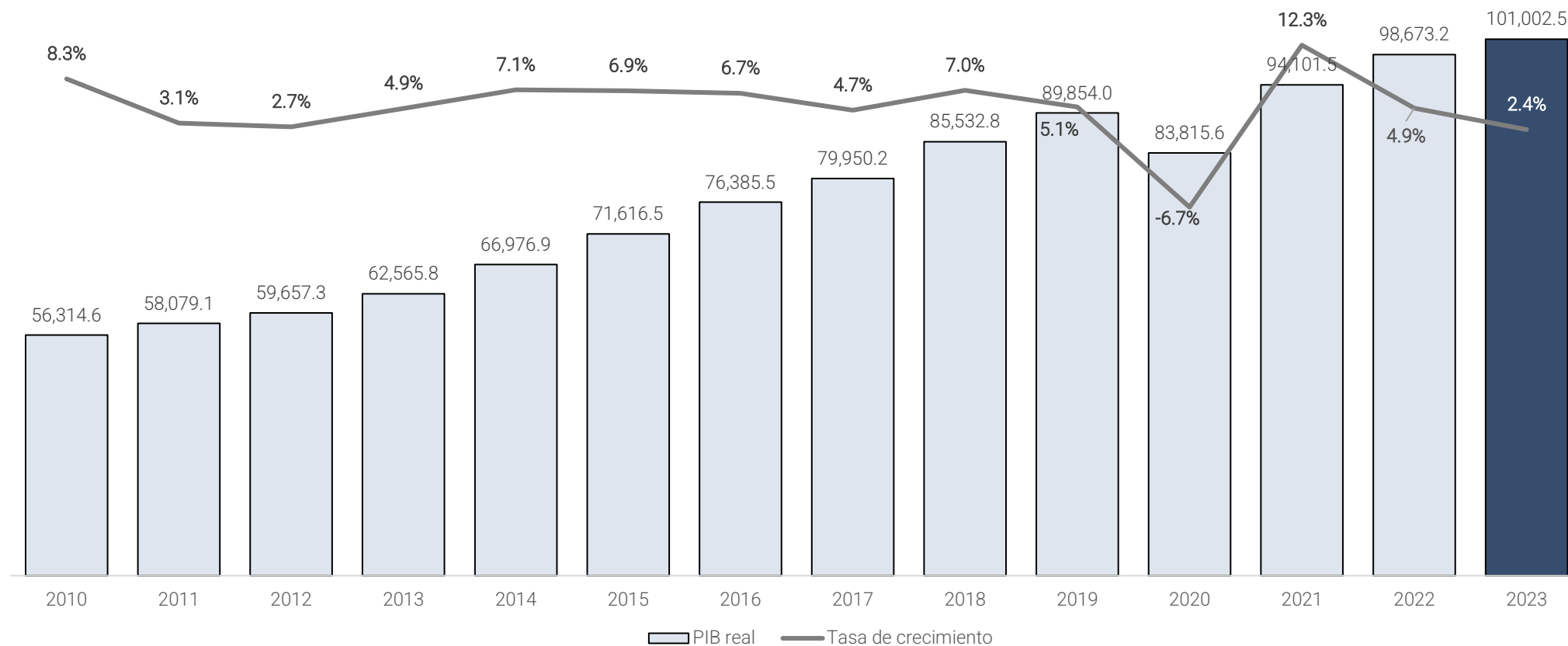


## *Panorama República Dominicana*

## Tras una fuerte recesión en 2020 y una rápida recuperación en 2021, se registró un crecimiento económico menos pronunciado en 2022 y 2023.

Luego de un crecimiento anual promedio de 5.5% entre 2010 y 2019, la crisis de la COVID-19 provocó una caída del PIB de 6.7% en 2020. Sin embargo, un acertado conjunto de políticas implementadas por el gobierno, permitieron un notable crecimiento real del PIB del 12.3 % en 2021. Si bien esta tendencia alcista continuó en 2022, fue de menor magnitud, registrando un crecimiento de 4.9% y posteriormente en 2023 de 2.4%.

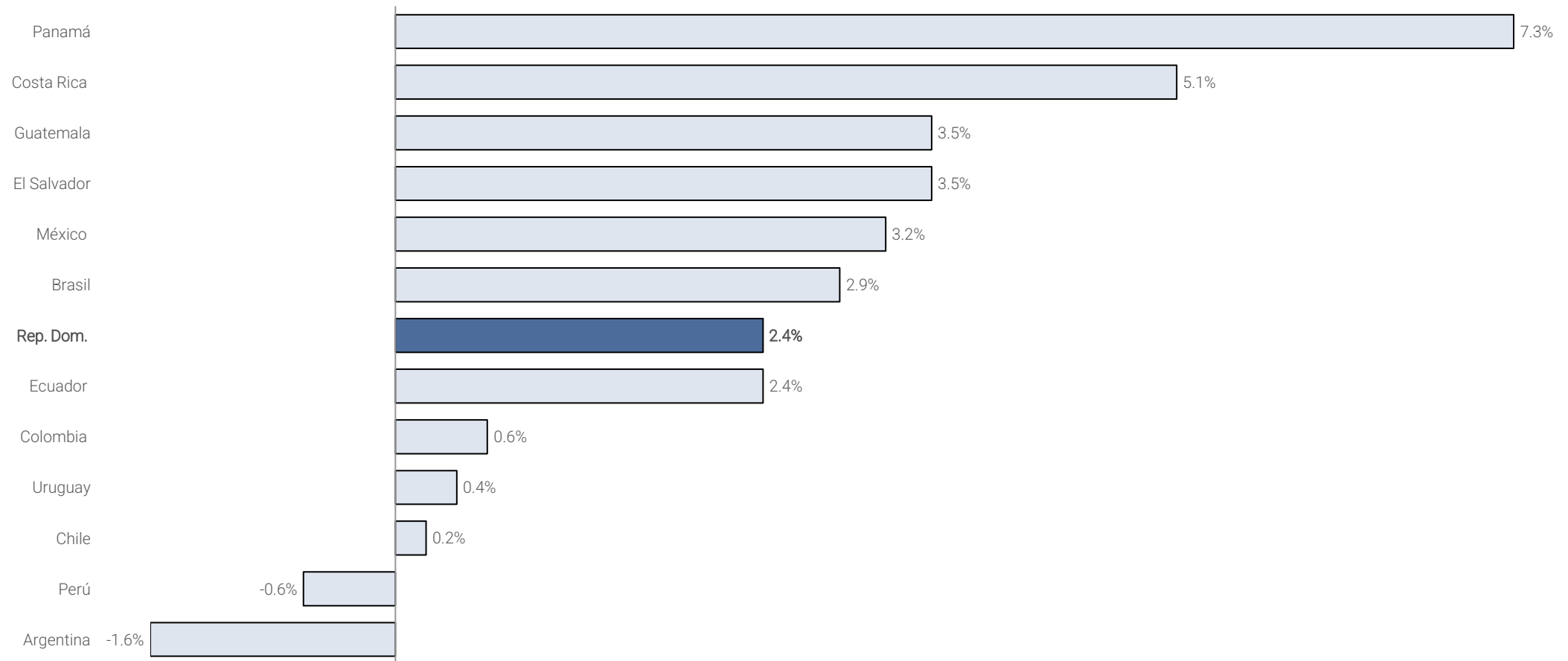
PIB República Dominicana a precios constantes a 2018 (millones de US\$), 2010-2023



## A pesar de la desafiante coyuntura global, la economía dominicana fue una de las más fuertes entre los países de ALC, y una de las más notorias a nivel mundial.

En 2023, el Producto Interno Bruto de la República Dominicana registró un crecimiento de 2.4%. Este crecimiento evidencia los fuertes fundamentos económicos del país, así como su capacidad para hacer frente a choques externos. A lo anterior se le suma, además, la implementación de políticas fiscales y monetarias oportunas.

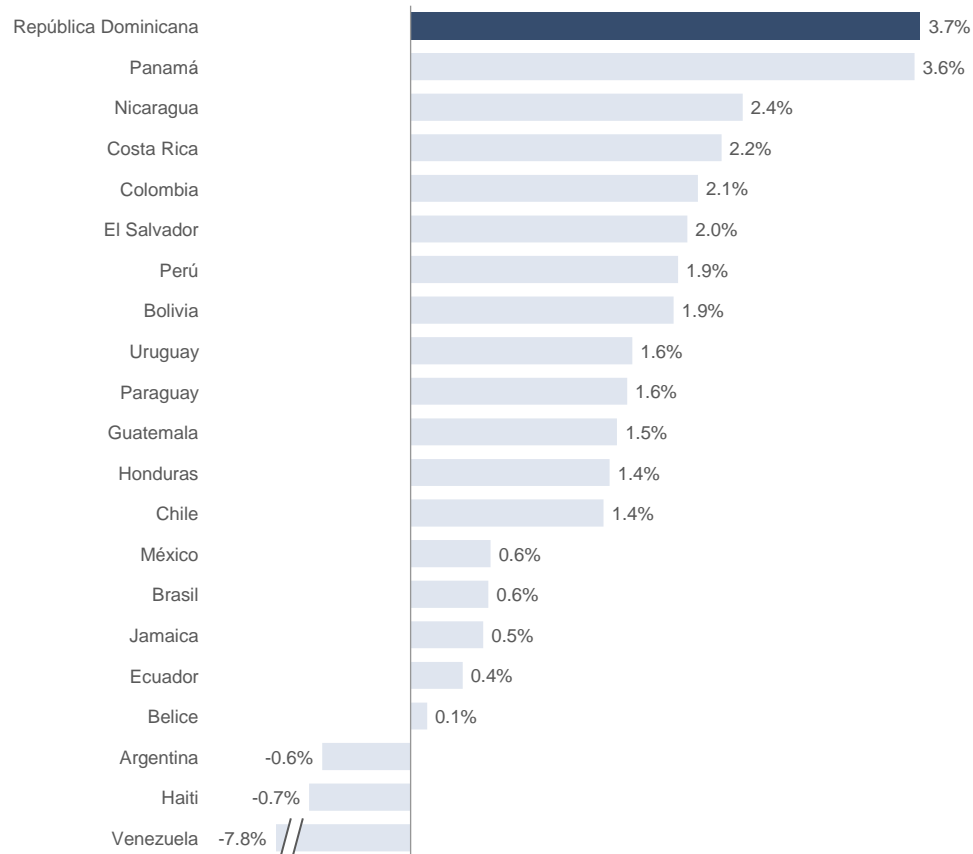
Crecimiento económico de una selección de países de ALC (%), 2023



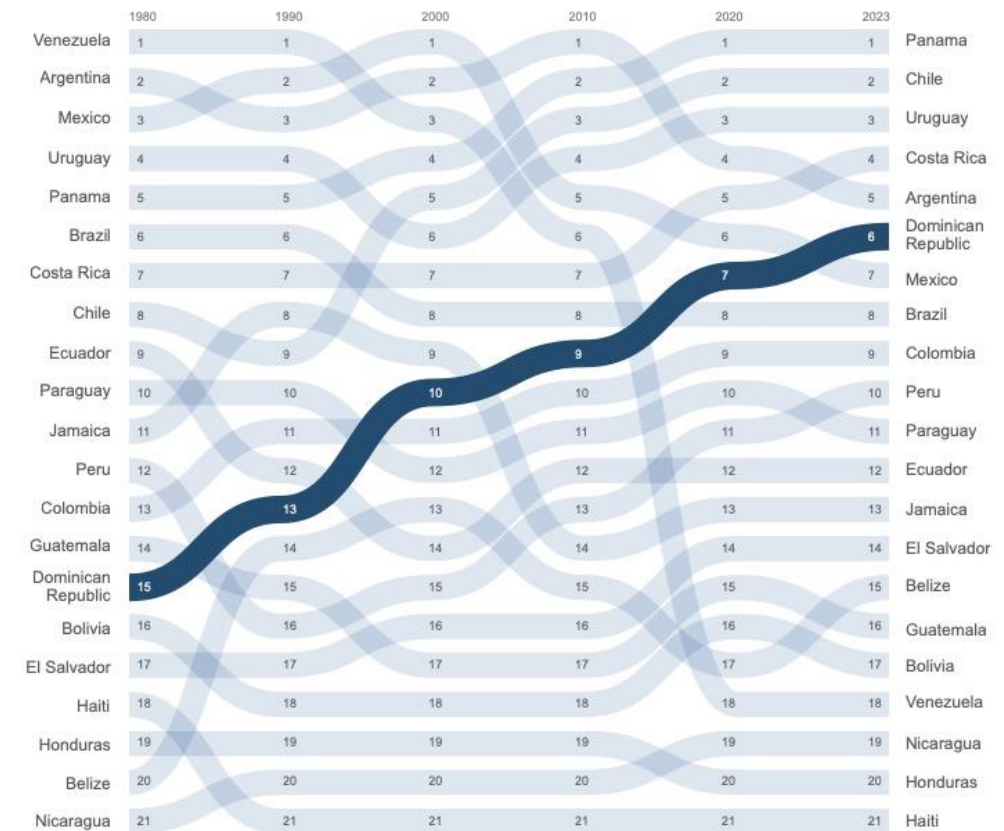
# La República Dominicana es el país democrático más grande del Caribe y, en las últimas cuatro décadas, tuvo el crecimiento del PIB per cápita más alto y estable de América Latina, logrando la sexta posición en el ranking regional.

La República Dominicana es el país democrático más grande del Caribe con un PIB de \$128,000 MM y 11,600 en términos per cápita, con una población de 11 MM. Debido a un conjunto de reformas implementadas durante las décadas de los 80s y 90s, en promedio, el país ha registrado el crecimiento real per cápita acumulado más alta (+3,7%) en América Latina, pasando de ocupar el quinceavo lugar en 1980 al sexto en 2023.

CAGR del PIB en dólares a precios internacionales constantes en LATAM entre 2010 y 2023.



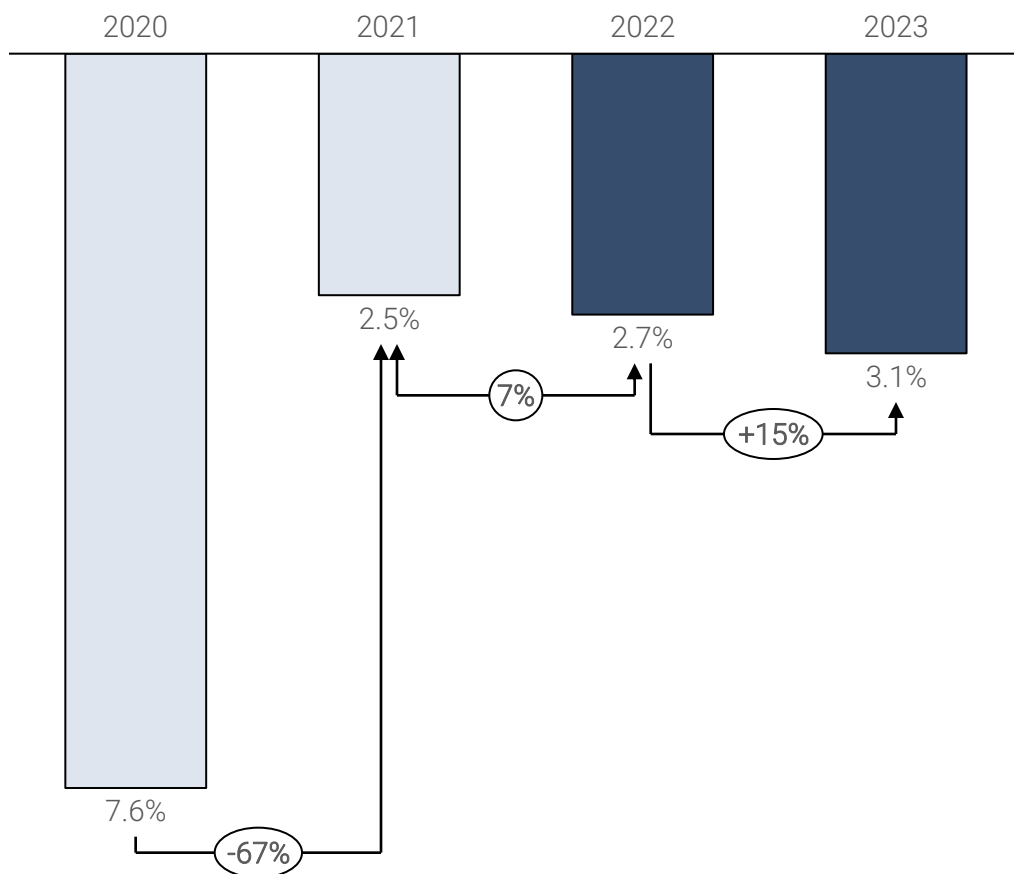
Posición relativa de los países de LATAM durante las décadas de 1980 a 2023.



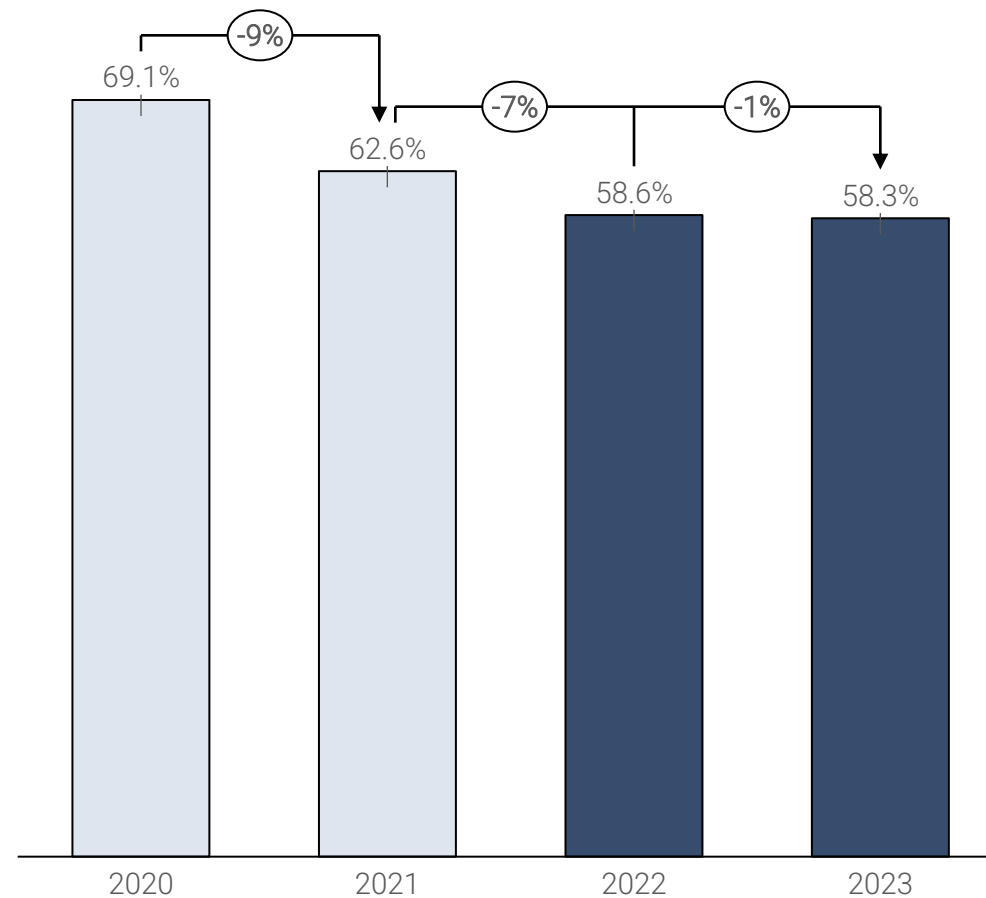
## El déficit del Sector Público No Financiero representó un 3.1% del PIB en 2023, mientras que la deuda pública consolidada como proporción del PIB fue de un 58.2%.

El déficit del SPNF como proporción del PIB pasó de un 2.7% en 2022 a un 3.1% en 2023. Sin embargo, la deuda pública consolidada como porcentaje del PIB se redujo, al pasar de un 58.6% en 2022 a un 58.2% en 2023. Estos resultados evidencian que las cuentas nacionales dominicanas se mantienen en las sendas de la sostenibilidad.

Déficit del Sector Público No Financiero (% PIB), 2020-2023



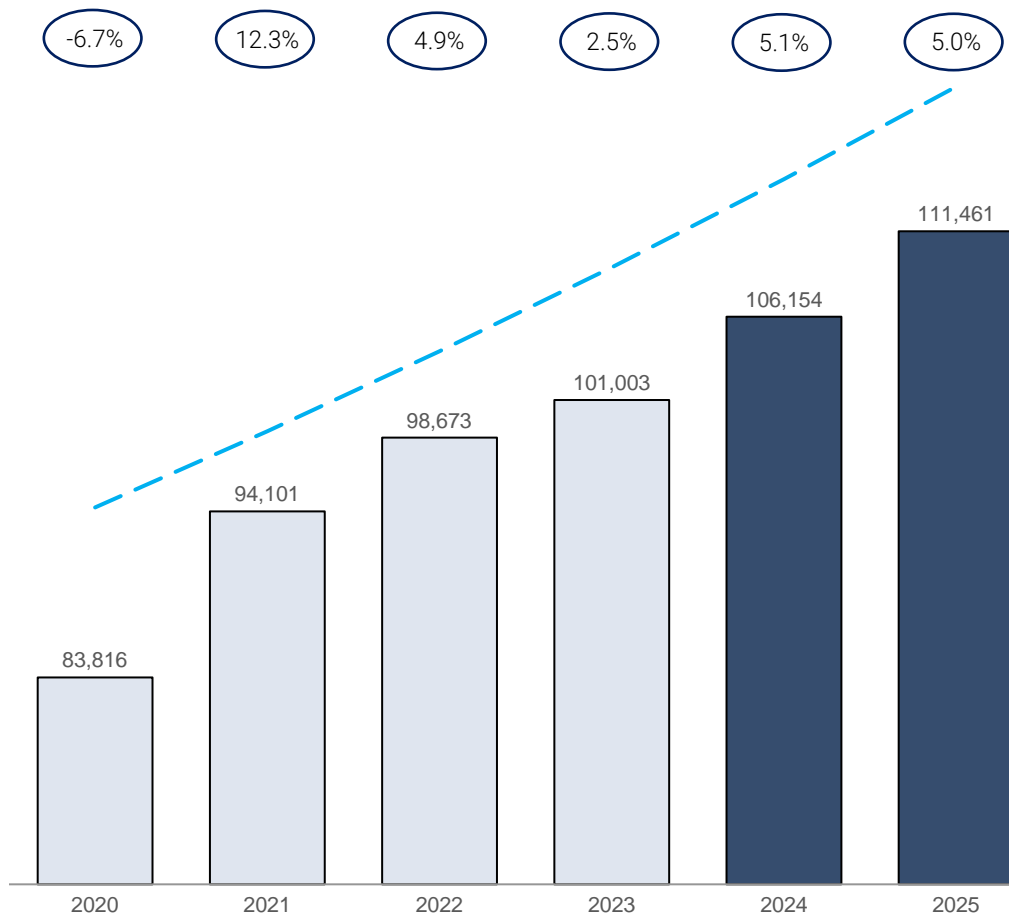
Deuda pública consolidada (% PIB), 2020-2023



## Las perspectivas de crecimiento del país y los planes del gobierno para los próximos años se han ganado el reconocimiento de la comunidad internacional y las agencias calificadoras.

La fuerte recuperación de la economía, un gasto público adecuado, aumentos en los ingresos fiscales y una perspectiva de económica alcista para los próximos años, permitieron a la República Dominicana ser uno de los tres países de América Latina y el Caribe en mejorar su perfil de riesgo en una de las tres agencias calificadoras de riesgo.

PIB real de RD (millones de US\$) y tendencia no COVID-19, 2020-2023



Calificadoras de riesgos - Ratings 2023

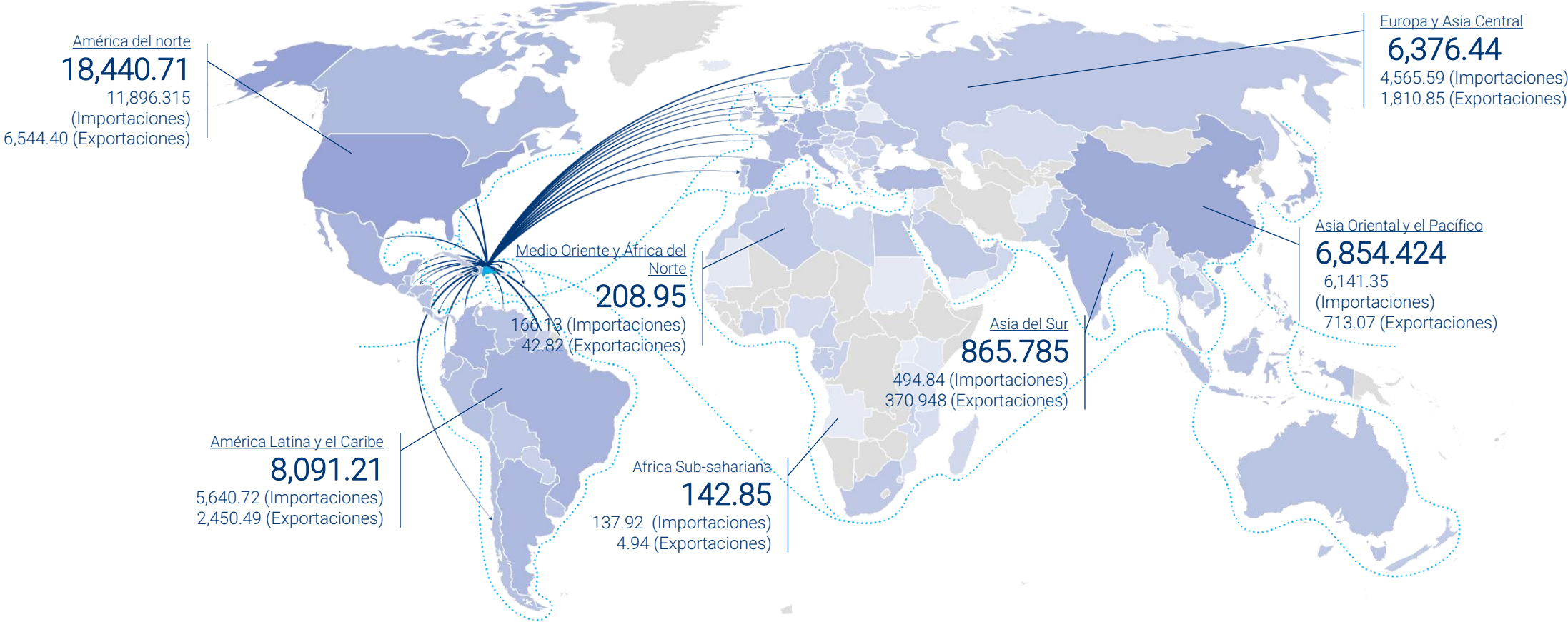
País	Bandera	Calificaciones de Riesgo 2023		
		S&P	Fitch	Moody's
Rep. Dom.		BB	BB-	Ba3
Argentina		CCC+	↓ C	Ca
Brasil		BB-	↑ BB	Ba2
Chile		A	A-	A2
Colombia		BB+	BB+	Baa2
Costa Rica		↑ BB-	↑ BB-	B1
El Salvador		↑ B-	↓ CCC+	Caa3
Guatemala		↑ BB	BB	Ba1
Honduras		BB-	N.D.	B1
México		BBB	BBB-	Baa2
Panamá		BBB	BBB-	↓ Baa3
Perú		BBB+	BBB+	Baa1
Uruguay		↑ BBB+	↑ BBB	Baa2



# Debido a su posición geográfica privilegiada, cercana a Estados Unidos, acuerdos de libre comercio y una conectividad bien diversificada, el país se ha convertido en un HUB regional de clase mundial.

La República Dominicana se ubica constantemente entre los países mejor conectados y más competitivos tanto en transporte aéreo como marítimo, según el Índice de Conectividad del Transporte Marítimo (LSCI, siglas en inglés) de la UNCTAD y el Índice de Competitividad del Transporte Aéreo en América Latina y el Caribe.

Comercio total de República Dominicana por regiones 2023 (US\$ Millones).

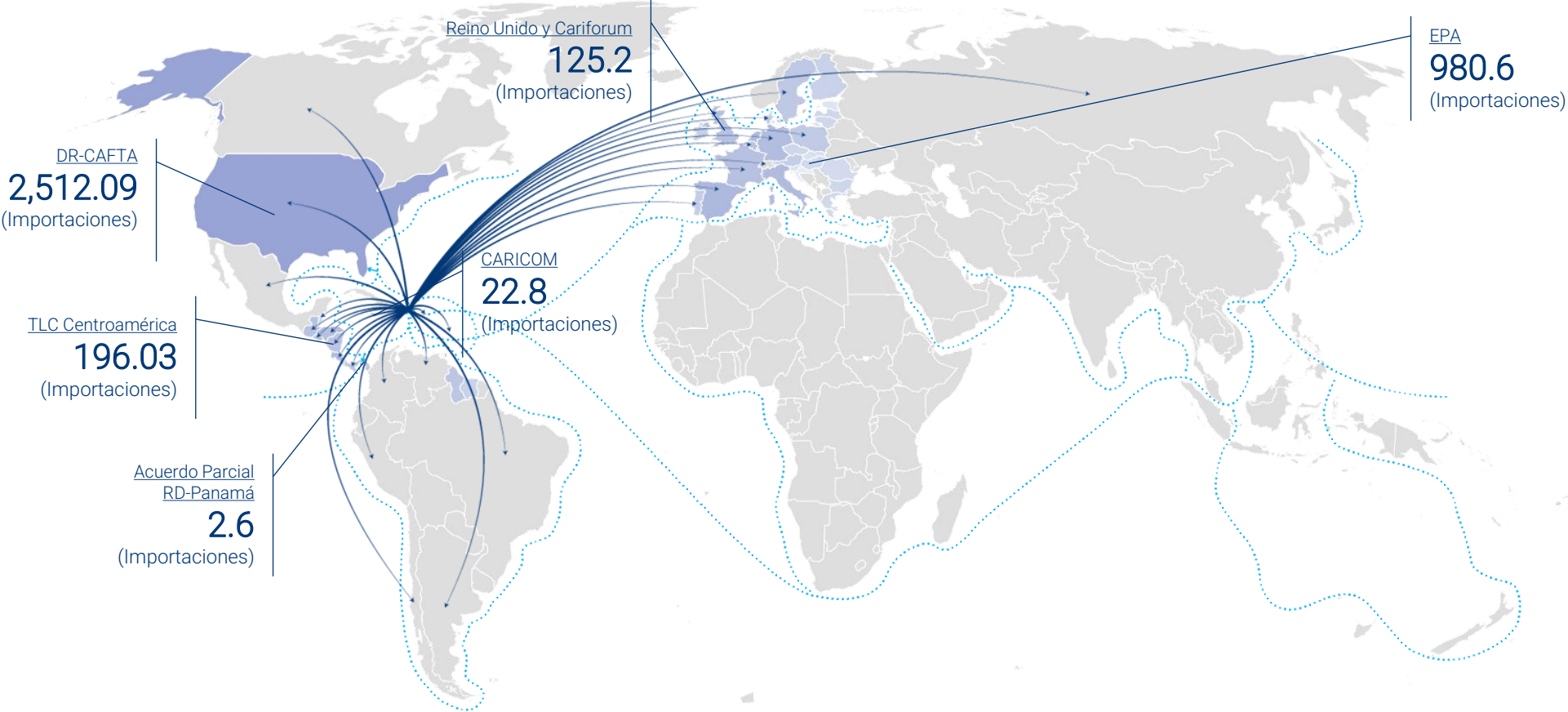


Fuente: Dirección General de Aduanas de la República Dominicana.

# La República Dominicana participa activamente en varios acuerdos comerciales que aprovechan oportunidades para los inversionistas internacionales en el país, así como para las industrias nacionales.

El TLC República Dominicana-Centroamérica (DR-CAFTA) es el primer acuerdo de libre comercio entre Estados Unidos y un grupo de economías en desarrollo más pequeñas. La Unión Europea y la República Dominicana han fortalecido sus relaciones bilaterales y regionales en los últimos años con el Acuerdo de Asociación Económica CARIFORUM-EU para el comercio (2008) y la Estrategia de Asociación Conjunta Caribe-UE.

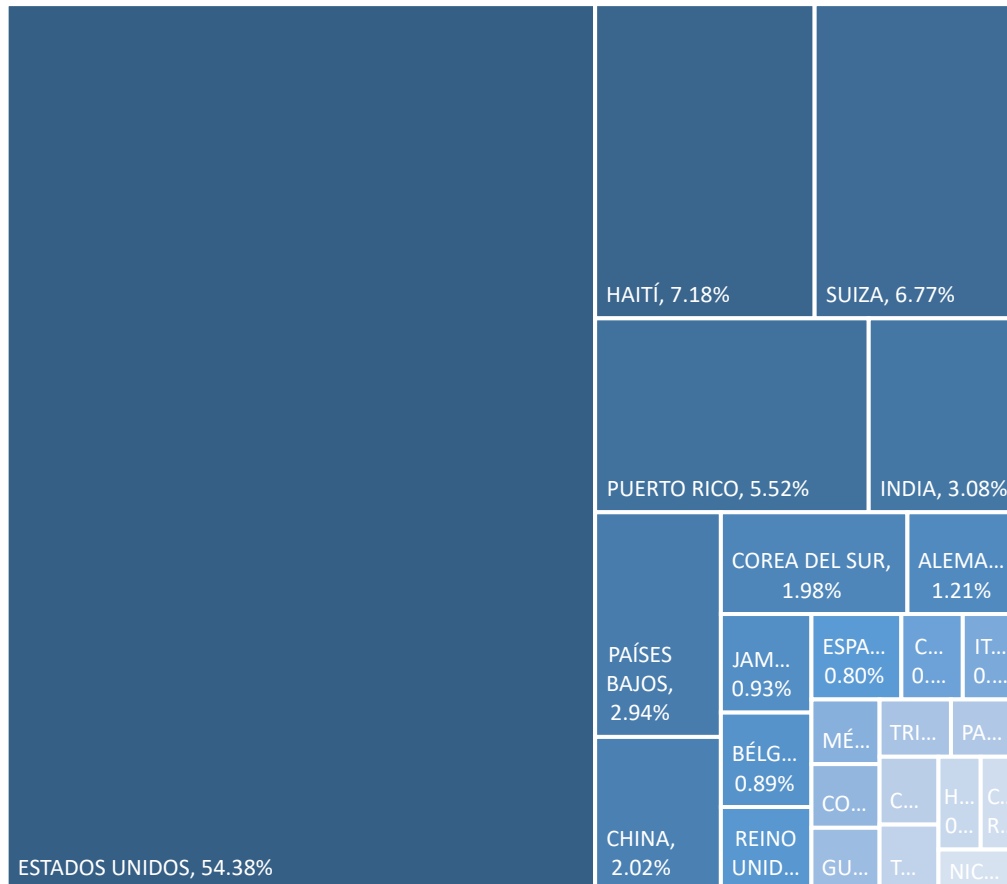
Comercio de República Dominicana por Acuerdos Comerciales 2023 (US\$Millones).



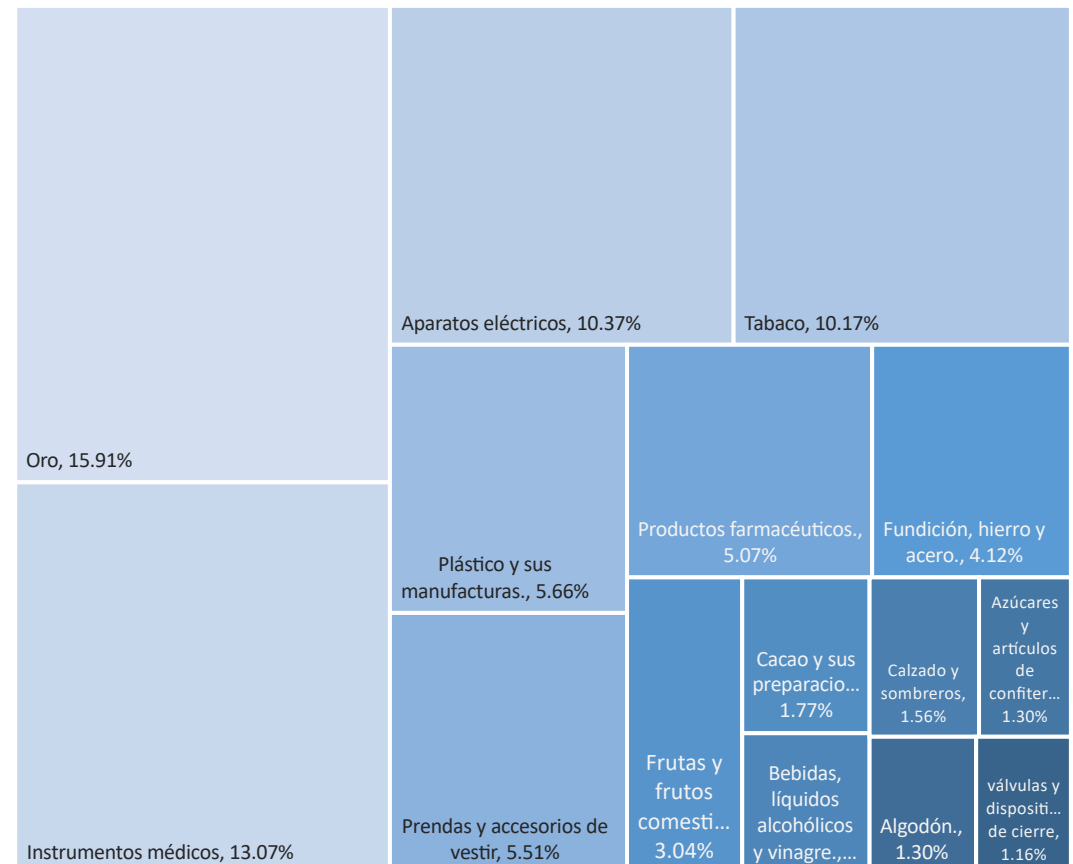
# La República Dominicana ha diversificado su matriz exportadora y, aunque Estados Unidos sigue siendo nuestro principal socio comercial, existen importantes oportunidades para exportar a Europa, Asia y América Latina.

Las exportaciones fuera de ALC han estado dominadas por los mercados de Estados Unidos, Suiza, Países Bajos e India. Estas obtuvieron un valor total de US\$11,933.40 millones. Los productos principales incluyen oro (15.91%), instrumentos médicos (13.07%), aparatos eléctricos (10.37%) y tabaco (10.17%). También destacan productos como plásticos y sus manufacturas (5.66%), prendas de vestir (5.51%) y productos farmacéuticos (5.07%).

Principales socios comerciales de República Dominicana por valor de exportación (% exportaciones totales), 2023.



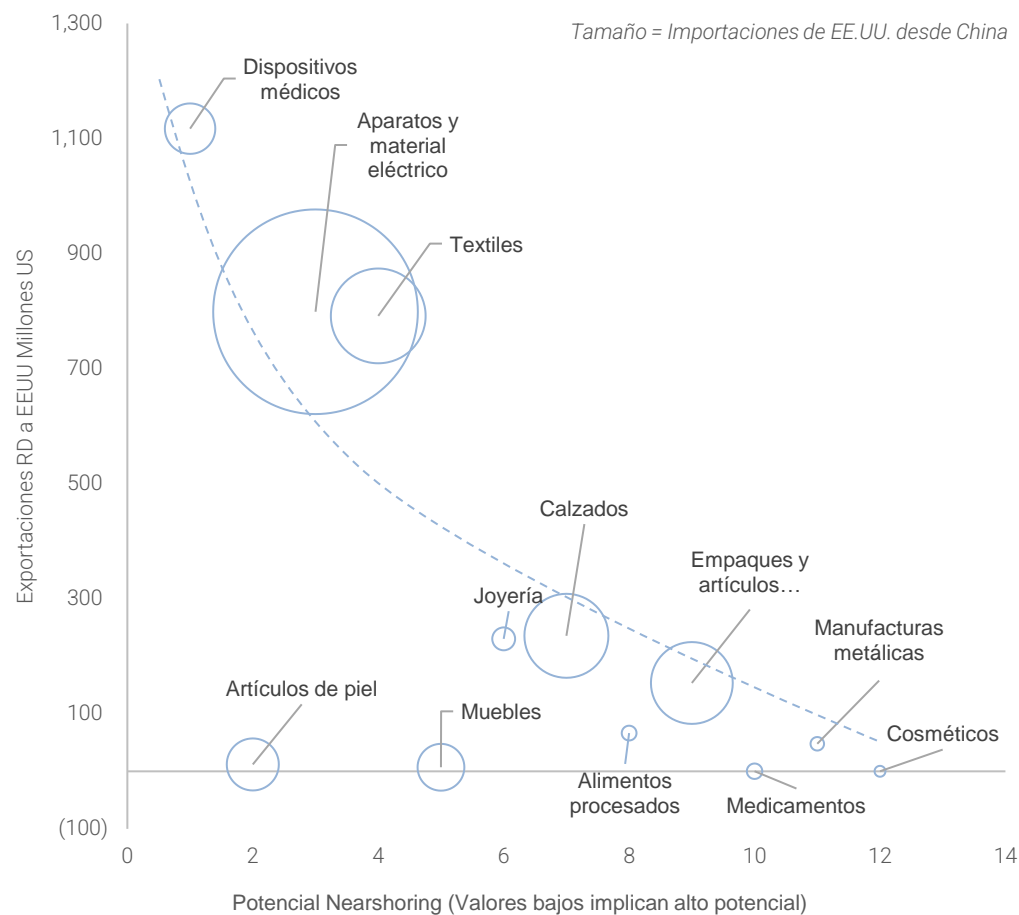
Exportaciones de bienes de la República Dominicana (Valor total US\$11,933.40 millones), 2023.



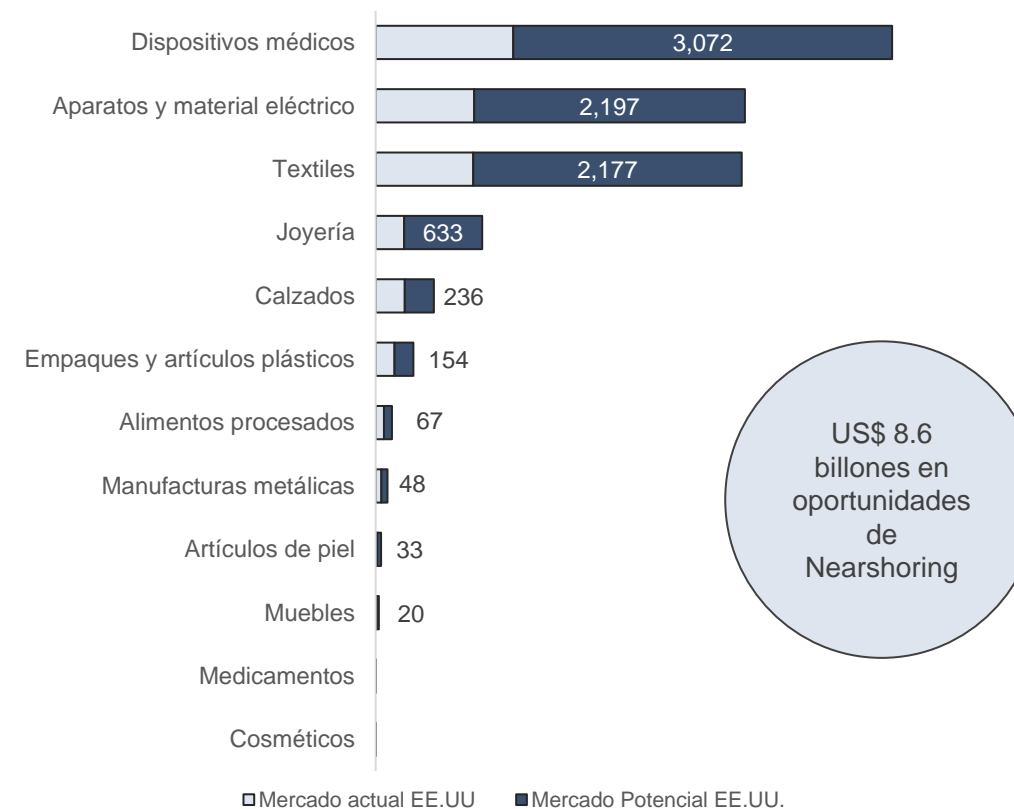
# Ante la coyuntura actual, la República Dominicana tiene el potencial de aprovechar la reorganización del comercio internacional y las tendencias hacia el “Nearshoring”.

El flujo de exportaciones dominicanas hacia EE.UU. evidencia el potencial de abastecer sectores grandes y rentables como el de maquinaria, electrónica y textil. Sin embargo, el éxito dependerá del grado de competitividad con respecto a la estructura de costos, cadena de suministro, logística y habilidades laborales. Estimaciones indican que las exportaciones hacia EE. UU. podrían aumentar de US\$ 3.5 a US\$ 8.6 billones para 2030.

Exportaciones de RD a EE.UU y su potencial según importaciones de EU desde China



Exportaciones potenciales a EE.UU. en US\$

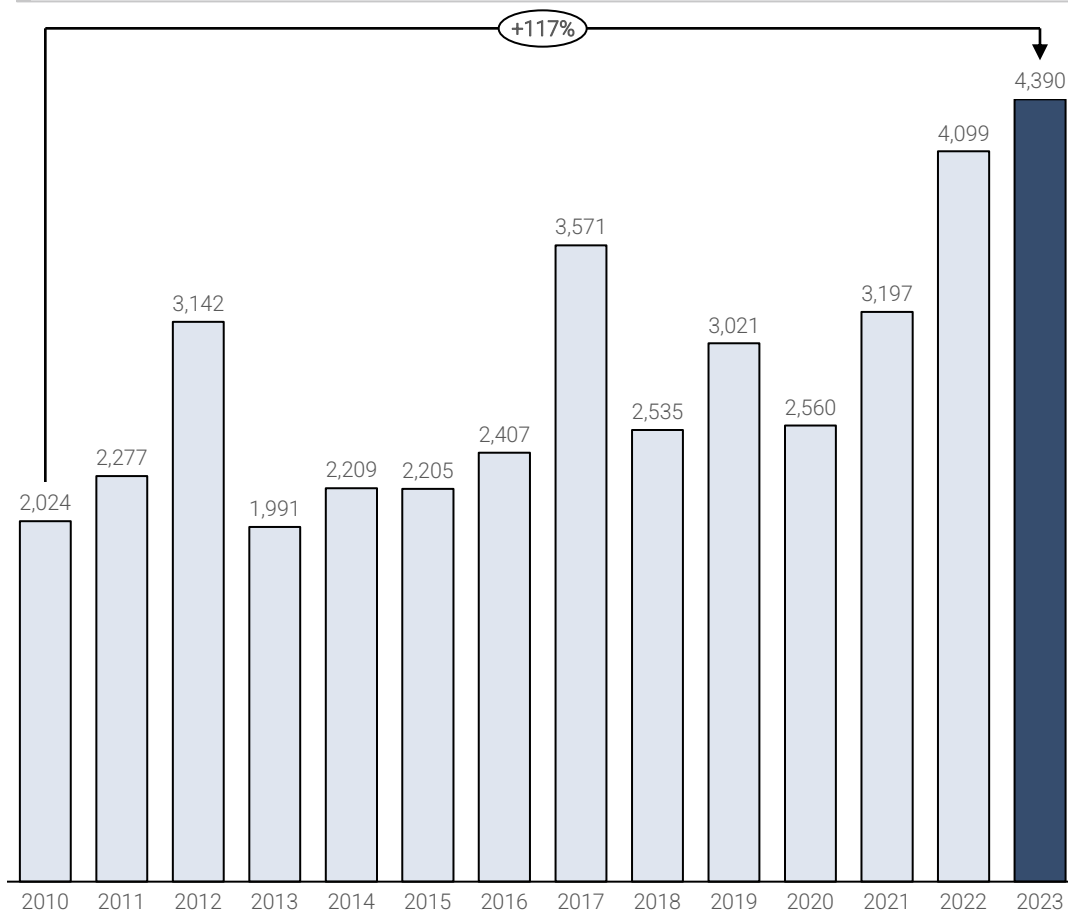


Fuente: Estimaciones internas con base en datos de exportaciones hacia EE.UU.

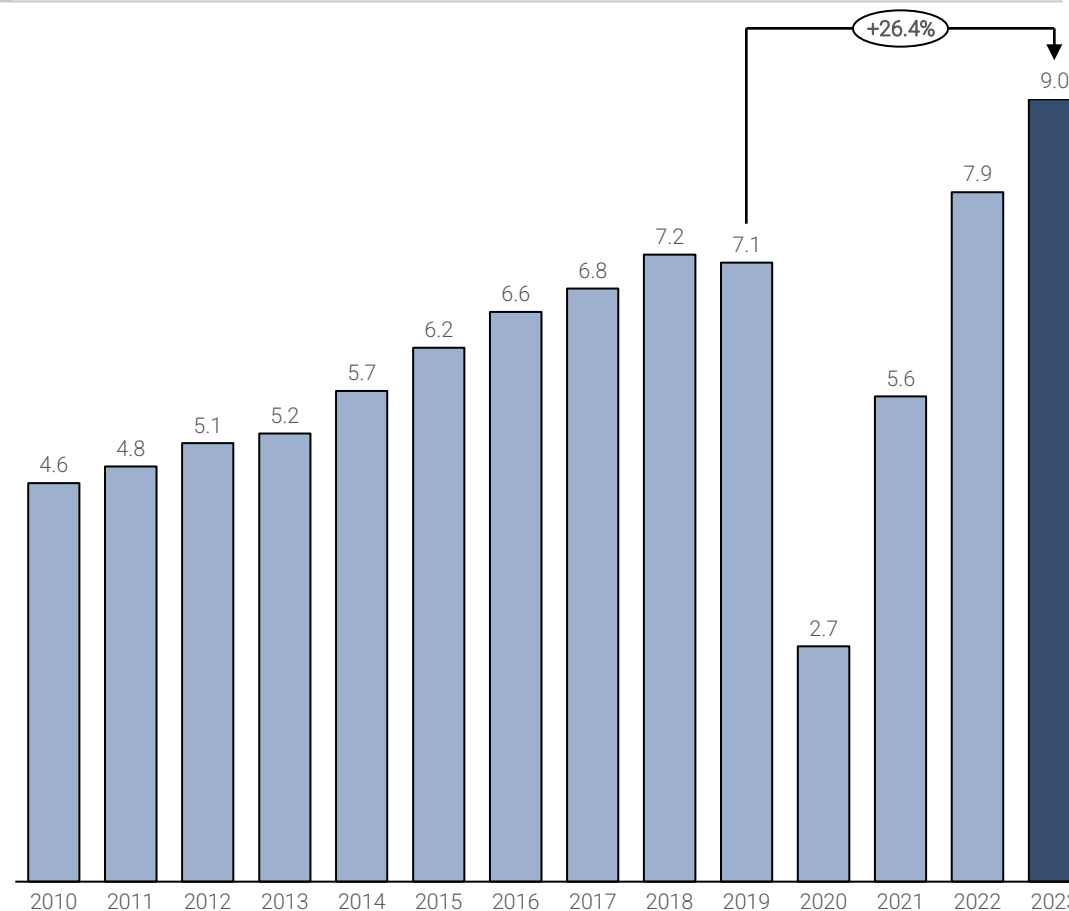
## El crecimiento económico registrado en 2023 está parcialmente sustentado en los flujos de inversión extranjera y en el destacado desarrollo del turismo.

El flujo de IED en los últimos 12 años ha crecido un 117%. En 2023, ascendió a US\$4,390 millones, alcanzando un máximo histórico. Por otra parte, la cantidad de turistas que ingresaron al país por vía aérea fue de 9.0 millones en el mismo periodo, igualmente un máximo histórico. A agosto del presente año, el país ya ha recibido 6,625,201 turistas.

IED en República Dominicana (millones de US\$), 2020-2023



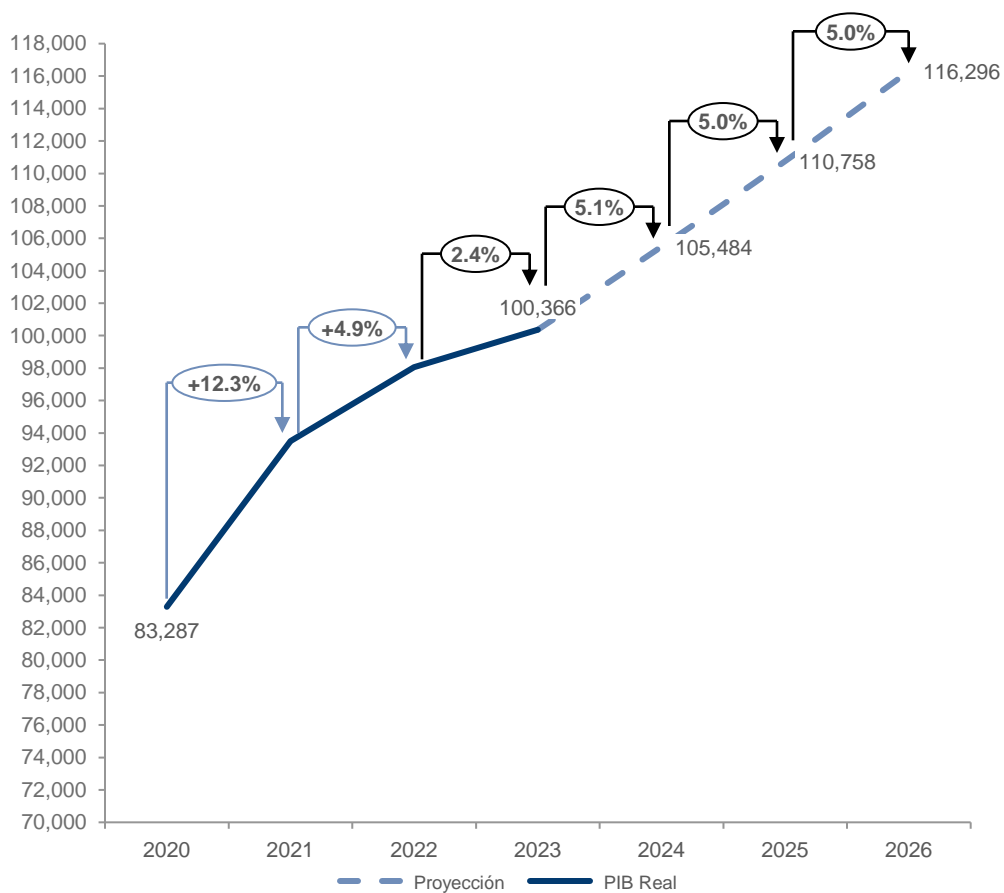
Llegada de turistas vía aérea (millones de personas), 2010-2023



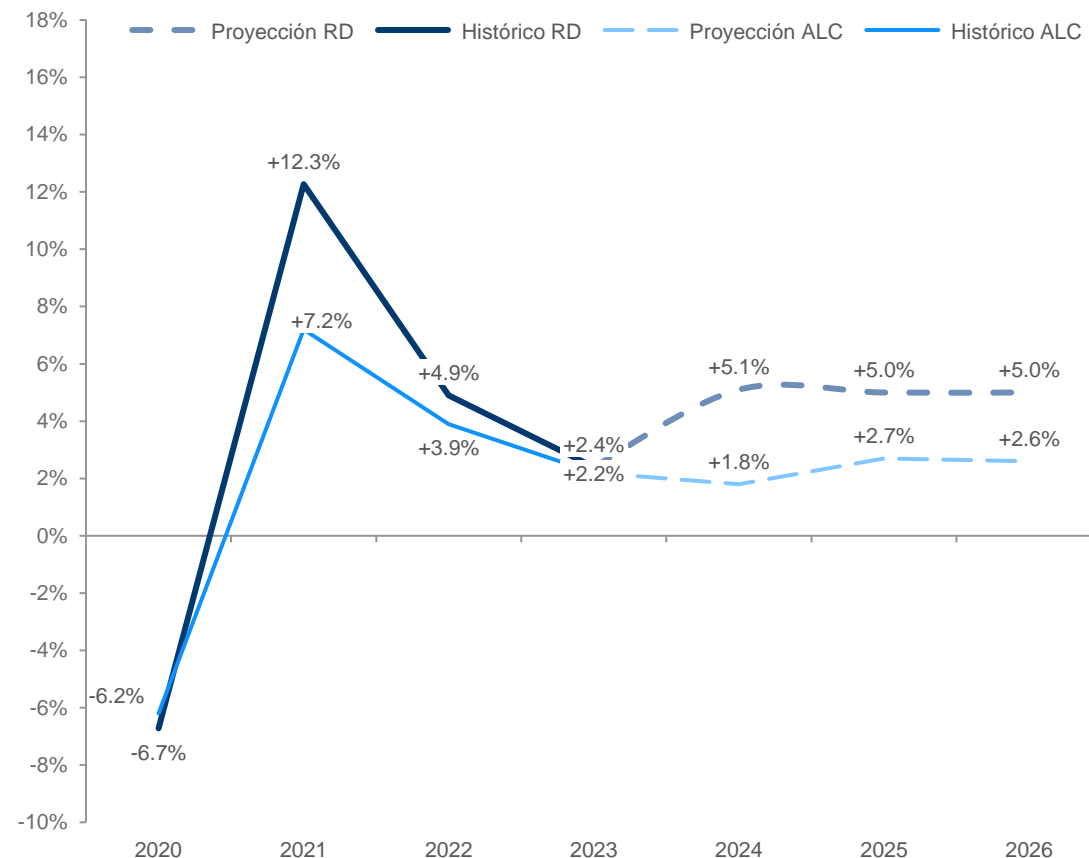
# Las proyecciones de crecimiento apuntan a que la economía crecerá por encima del 5% en los próximos años, superando el promedio de América Latina y el Caribe.

Las proyecciones de América Latina y el Caribe, del Banco Mundial, indican que la región crecerá en torno al 2% entre 2024 y 2025. En cambio, se prevé que la economía dominicana crecerá por encima del 5% anual en dichos años. Este crecimiento equivaldría a lograr un PIB cercano a los US\$111,461 mil millones en 2025.

PIB real (histórico y proyectado) (millones de US\$), 2020-2026



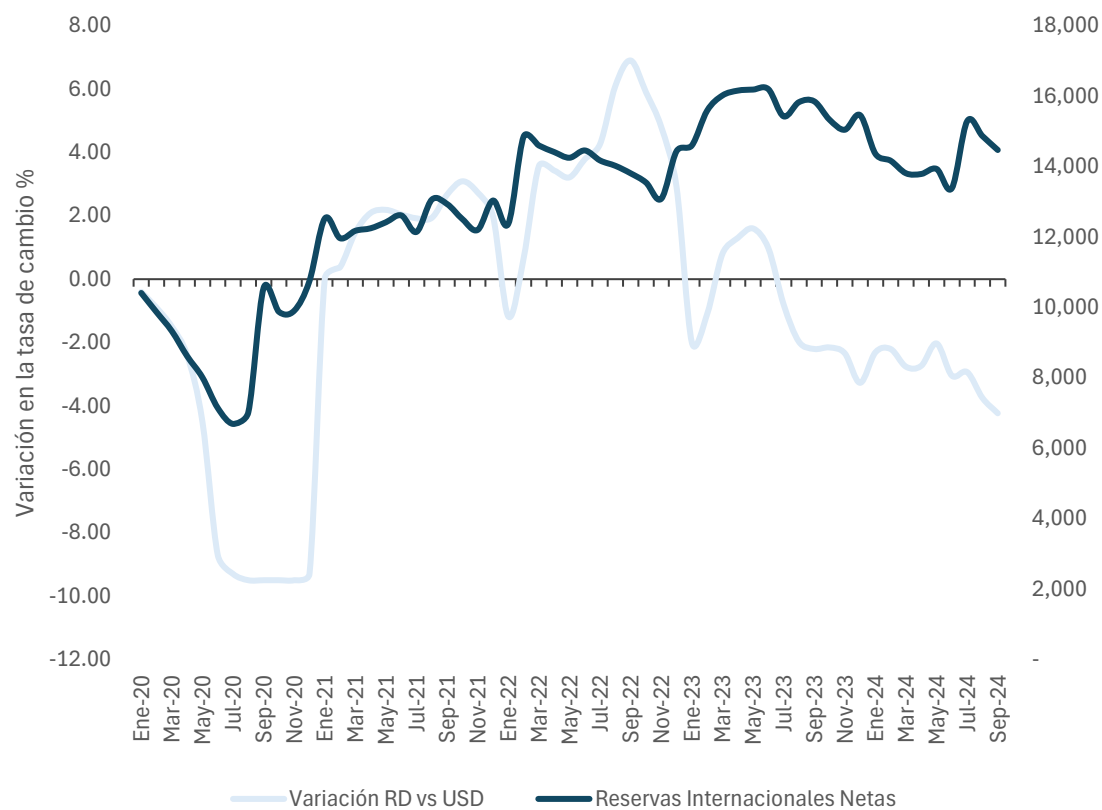
Crecimiento económico real (histórico y proyectado), 2020-2026



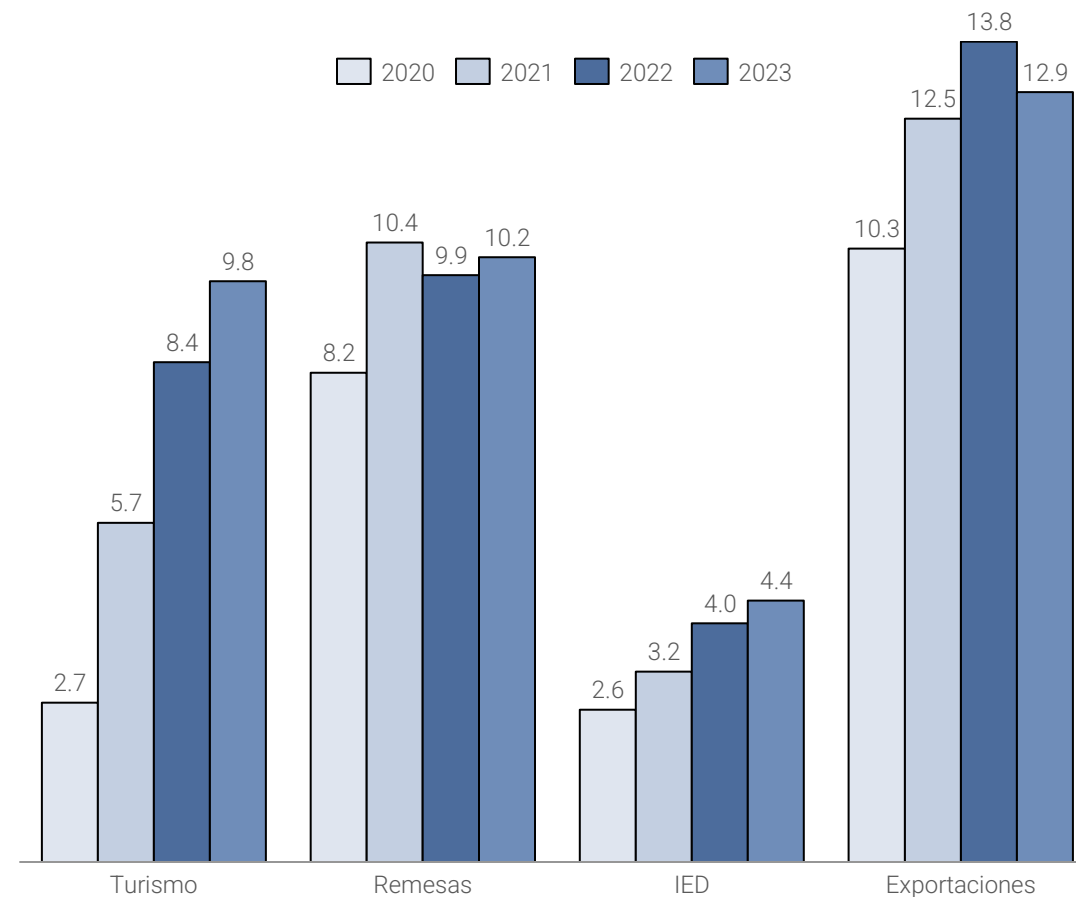
# El peso dominicano sigue depreciándose en 2024, mientras las reservas internacionales caen en US\$1,728 millones entre junio y septiembre.

En 2022, las reservas internacionales ascendieron a US\$14,441 millones, lo que incidió en el proceso de apreciación del peso frente al dólar y un fortalecimiento del poder adquisitivo. A Septiembre del año en curso, las reservas alcanzaron el valor de US\$14,469 millones. En cuanto al tipo de cambio, este había mostrado una apreciación acumulada de 1% pero para Septiembre del presente año esta muestra una depreciación de un 4.2%

Reservas Internacionales Netas (miles de millones de US\$) y variación en tasa de cambio (%)



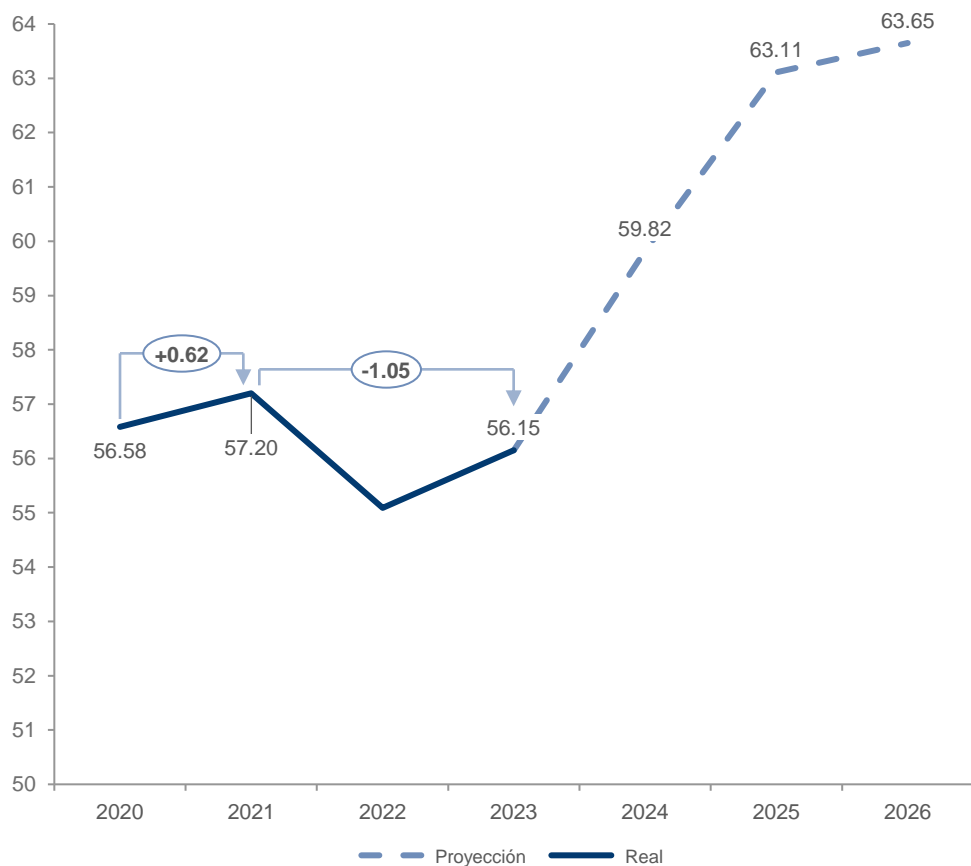
Generadores de divisas (millones de US\$), 2020-2023



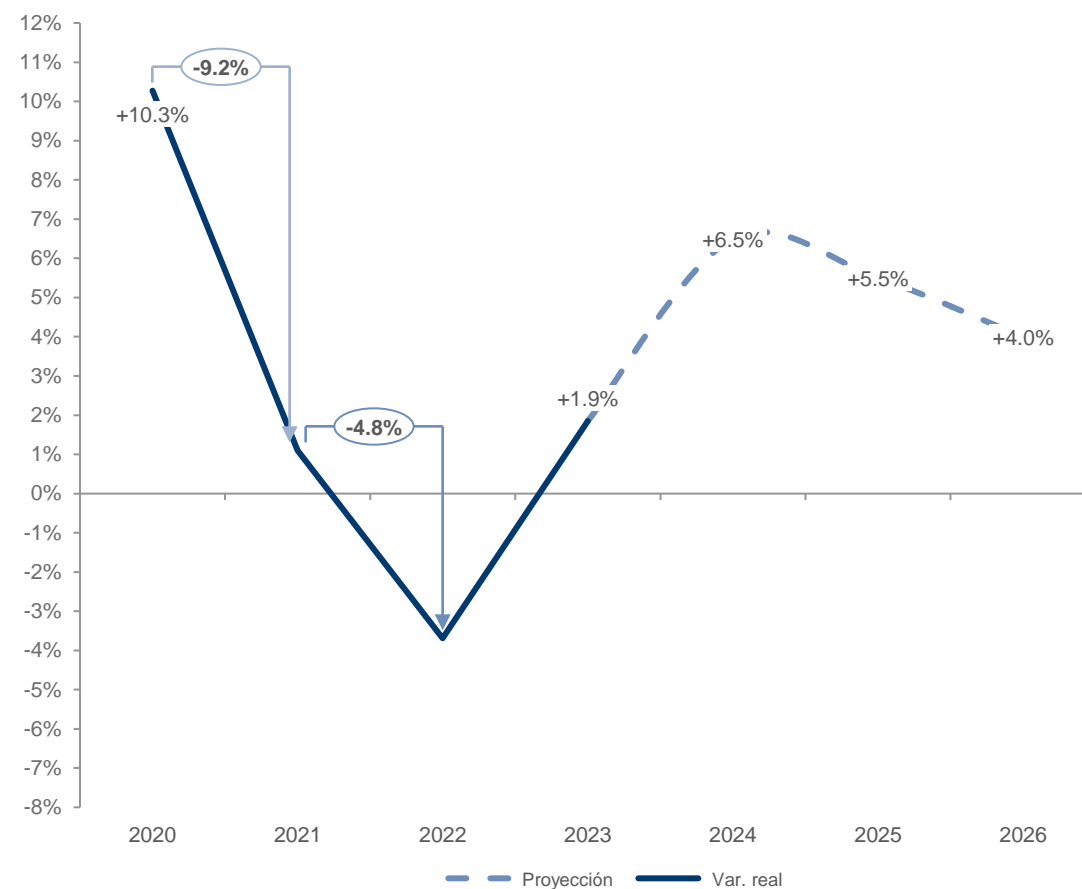
## Para 2024, se espera que la tasa de cambio se incremente su nivel de variación alcista en relación con el año anterior, disminuyendo este nivel a partir del año 2025.

Según las proyecciones del MEPyD, se espera que el tipo de cambio incremente en el año 2024 con respecto al año anterior pasando de una tasa de 56.15 en el 2023 a una tasa de 59.82 en el 2024. La magnitud de depreciación para 2024 y 2025 será de 6.5% y 5.5%, respectivamente, siendo el valor del dólar para dichos años RD\$59.95 y RD\$63.40.

Tasa de cambio promedio (RD\$ por US\$), 2020-2025



Variación del peso dominicano contra el dólar estadounidense (%), 2020-2025

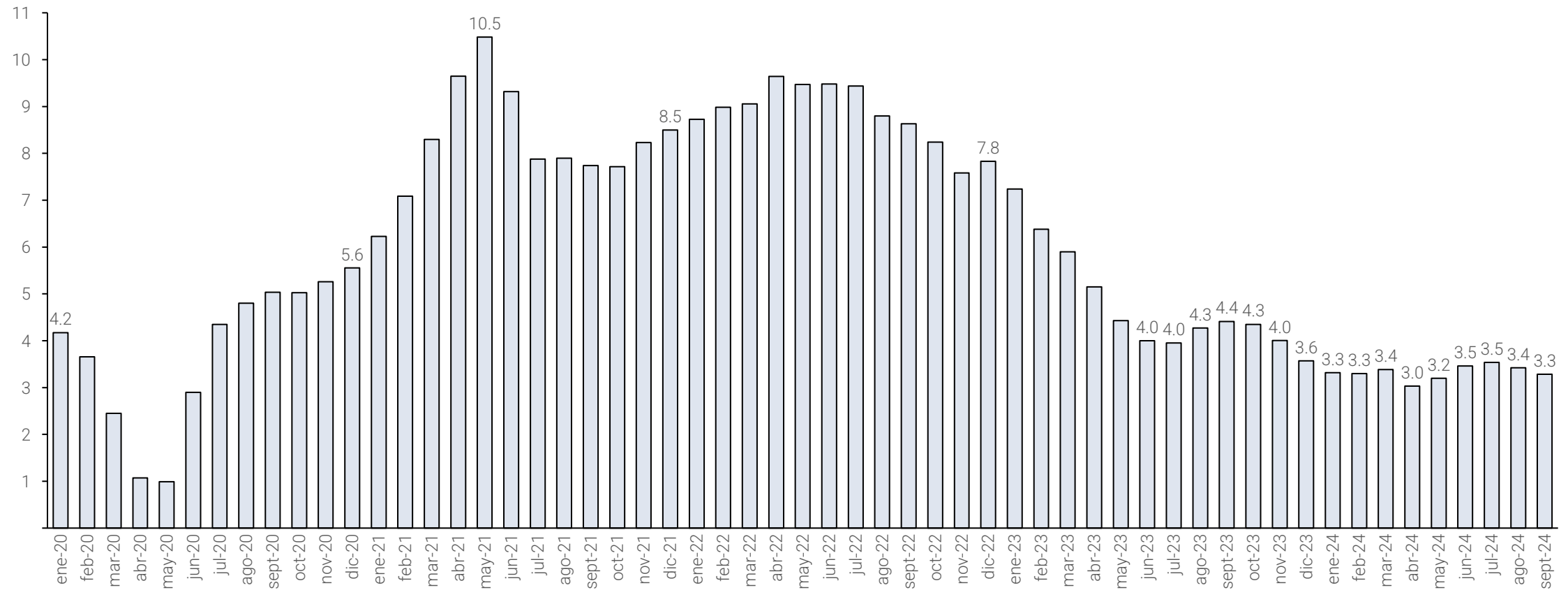




## La República Dominicana se destaca por ser una de las pocas economías cuya inflación muestra una tendencia a la baja en los últimos meses.

La economía dominicana ha sido una de las pocas cuya inflación se ha mantenido en niveles aceptables, situándola entre los países de menor inflación de América Latina, excluyendo las economías dolarizadas (Panamá, Ecuador y El Salvador). En septiembre de 2023, la tasa de inflación interanual fue de 4.4%, ubicándose dentro del rango meta de inflación ( $4\% \pm 1\%$ ) y para el mismo mes del año 2024 desciende a 3.3%.

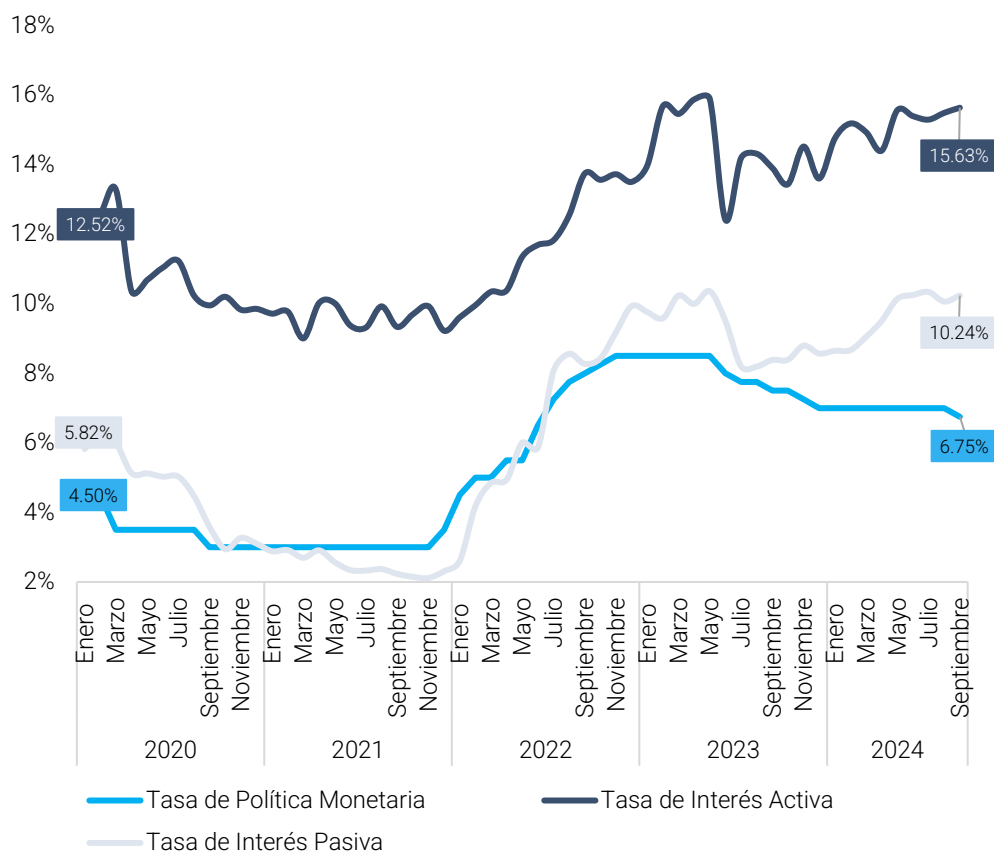
Tasa de inflación interanual 2020 – sept. 2024 (%)



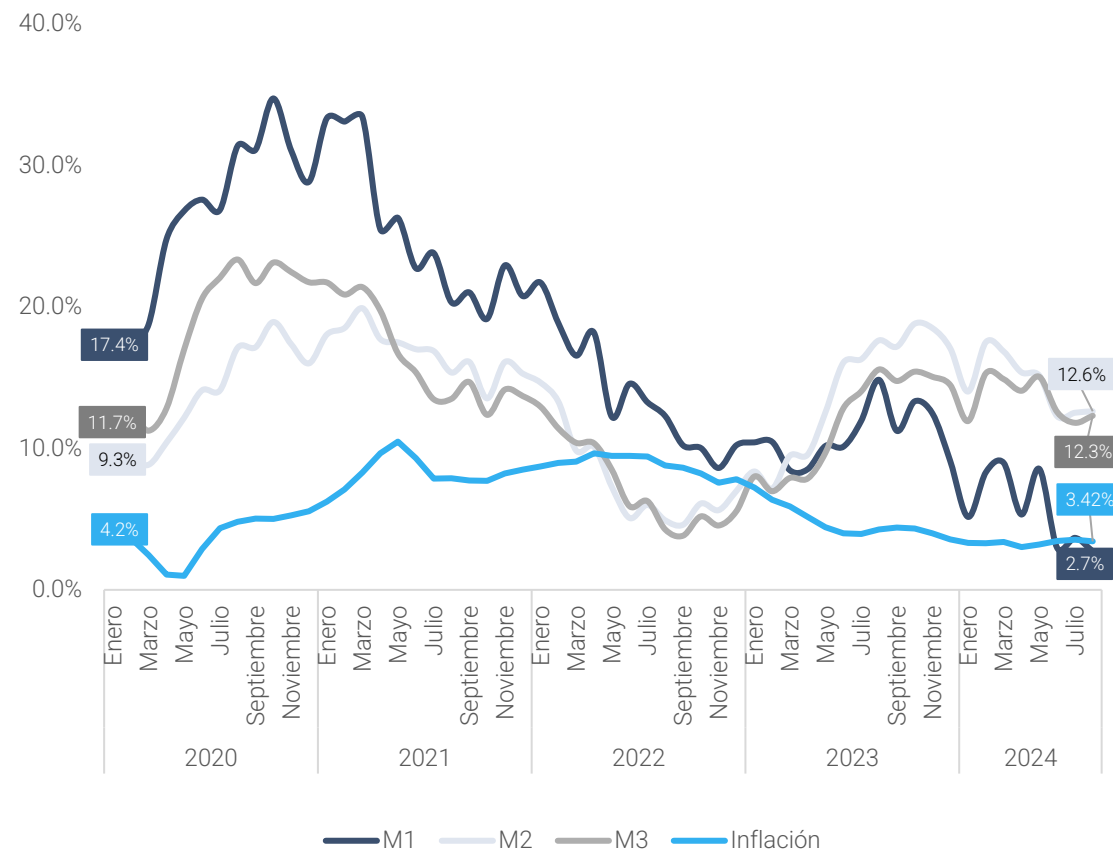
# Durante los primeros 8 meses del 2024, el Banco Central fijó la tasa de política monetaria, flexibilizándola a partir de septiembre.

Para fomentar un crecimiento equilibrado, el BCRD mantuvo su TPM en 7.0% durante los primeros ocho meses de 2024, flexibilizándola en septiembre por primera vez en el año. Aun así, la tasa activa subió de 14.75% en enero a 15.63% en septiembre, mientras que la tasa pasiva aumentó de 8.65% a 10.24% en el mismo período.

Tasa de política monetaria y tasas de interés, Enero 2020 a Septiembre 2024



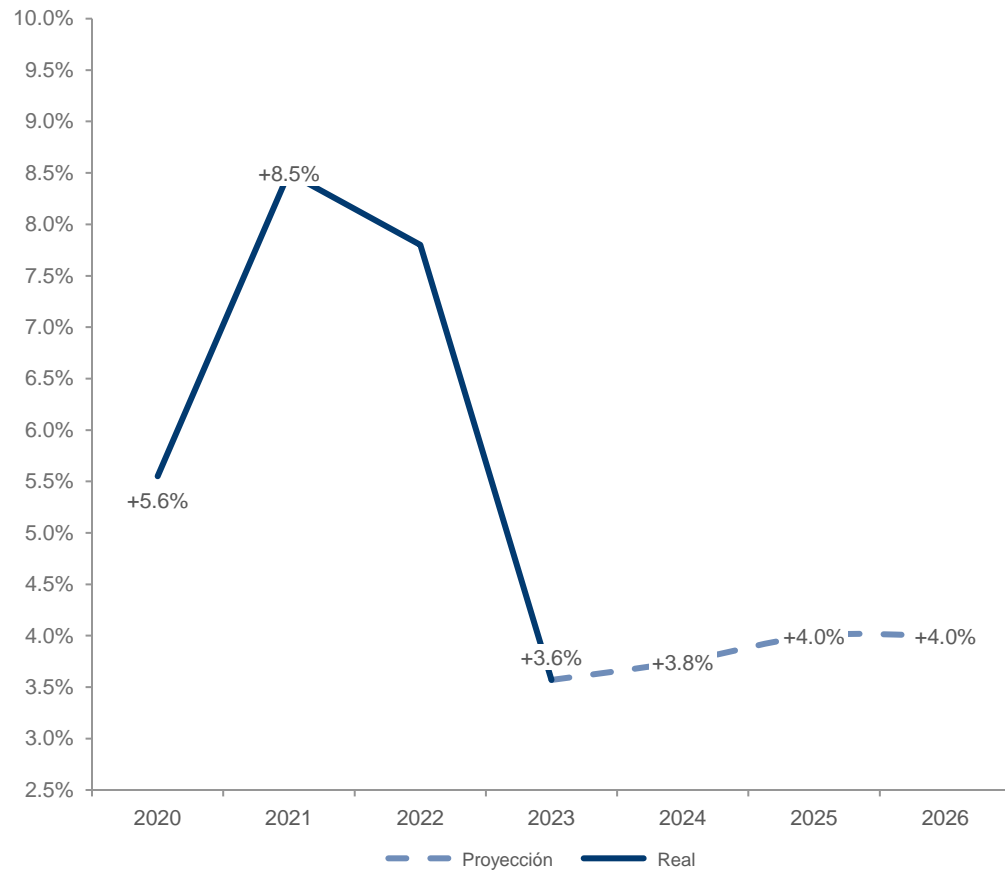
Agregados monetarios e inflación, ene'20 – may'23



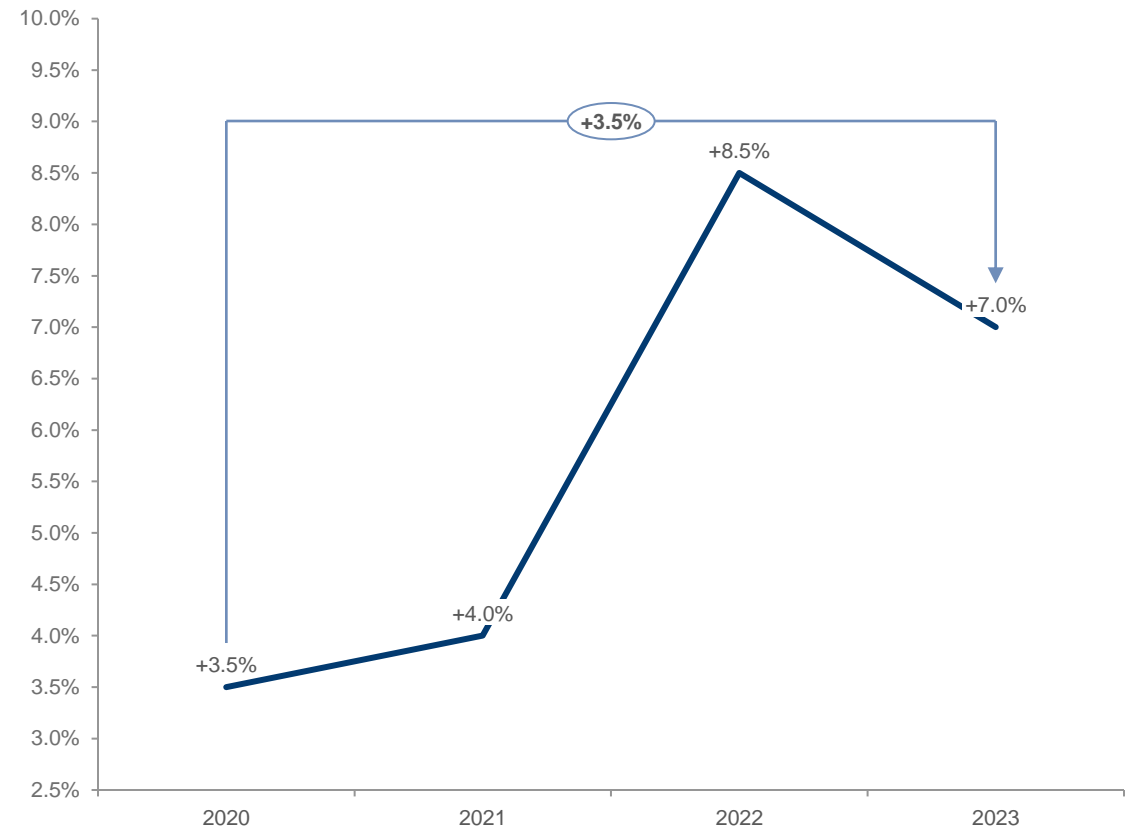
## Se espera que la inflación se mantenga dentro del rango meta para el 2024 y próximo año.

Se prevé que la política monetaria, aunque con ligeras disminuciones, continúe restrictiva para controlar los niveles de inflación en la economía. Asimismo, se espera que, al cerrar el año, la inflación sea de 3.75%, dentro del rango meta de (4%,  $\pm 1\%$ ) del Banco Central. Y 2025, las proyecciones del MEPyD arrojan que la inflación se mantendrá en 4.0%.

Inflación a cierre de año RD (%)



Tasa de política monetaria RD (%)

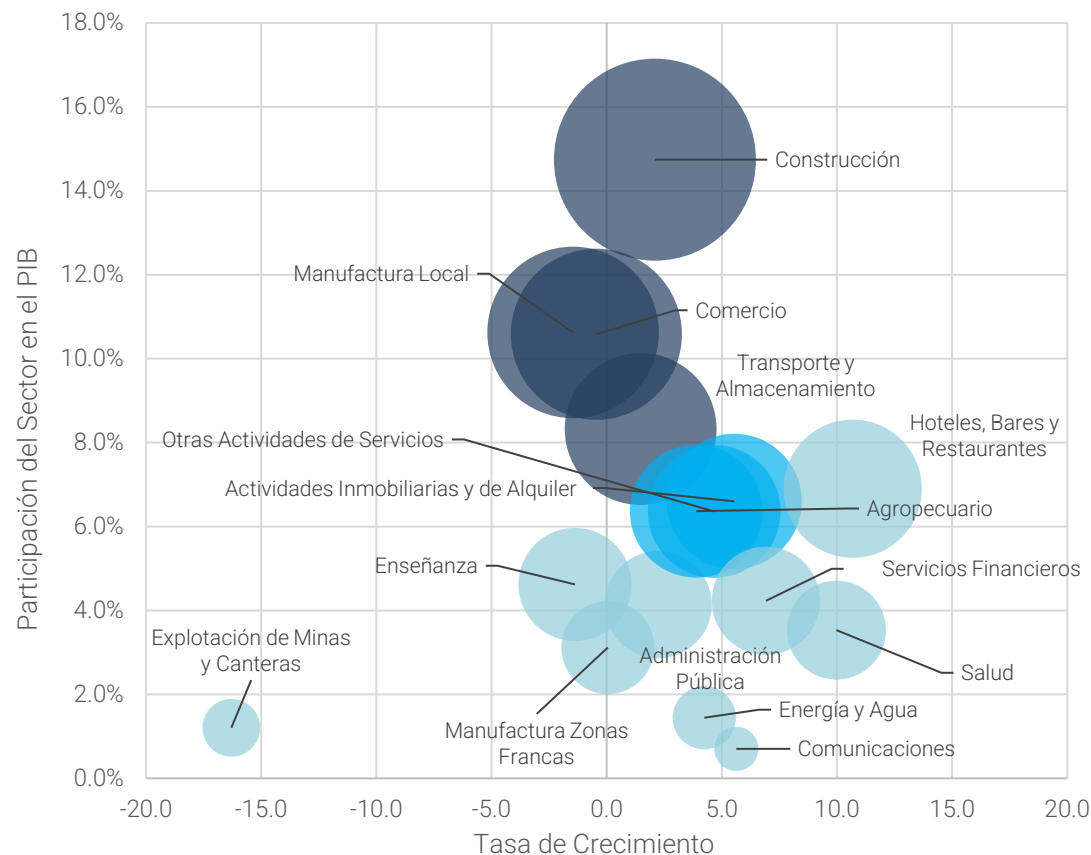


Fuente: Estimaciones internas

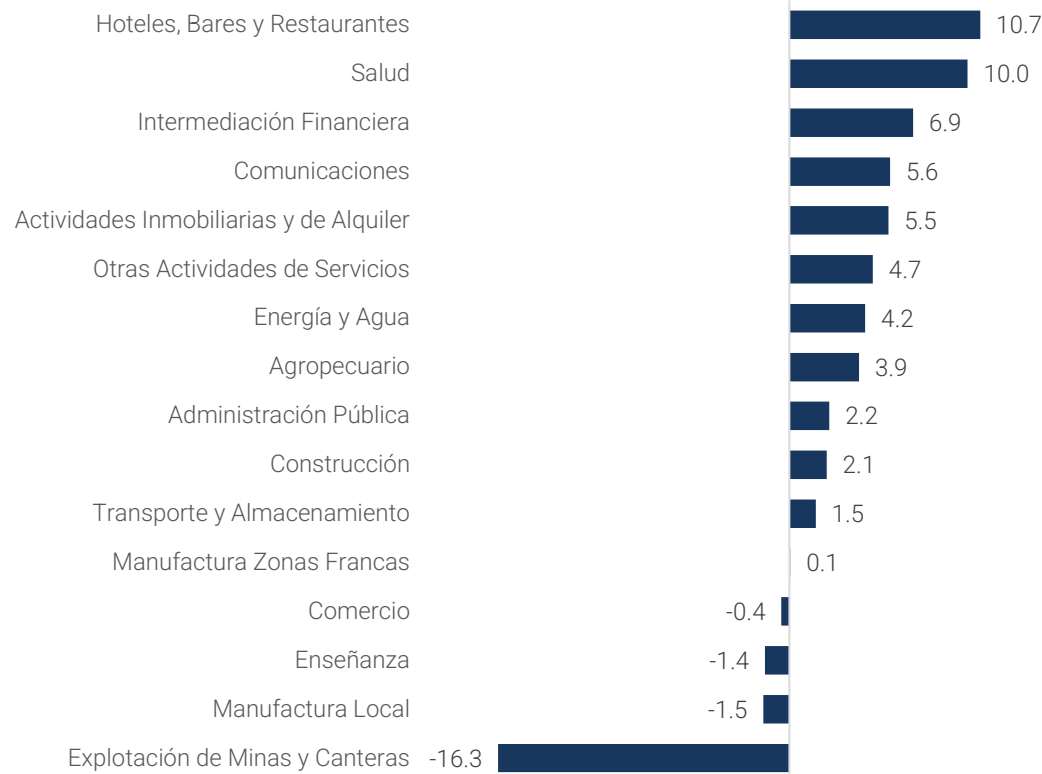
# República Dominicana registró un crecimiento de 2.4% en 2023, ubicándose entre las economías de mayor crecimiento en la región.

Las actividades económicas que más sobresalieron por su crecimiento fueron Hoteles, Bares y Restaurantes (10.7%), Salud (10.0%) e Intermediación (6.9%). En contraste, Explotación de Minas y Canteras con un (-16.3 %), Manufactura Local (-1.5%) y Enseñanza (-1.4%) fueron las actividades que presentaron una disminución en su crecimiento.

Crecimiento económico y participación del PIB por sector (% variación interanual), 2023



Crecimiento económico por sector (% variación interanual), 2023



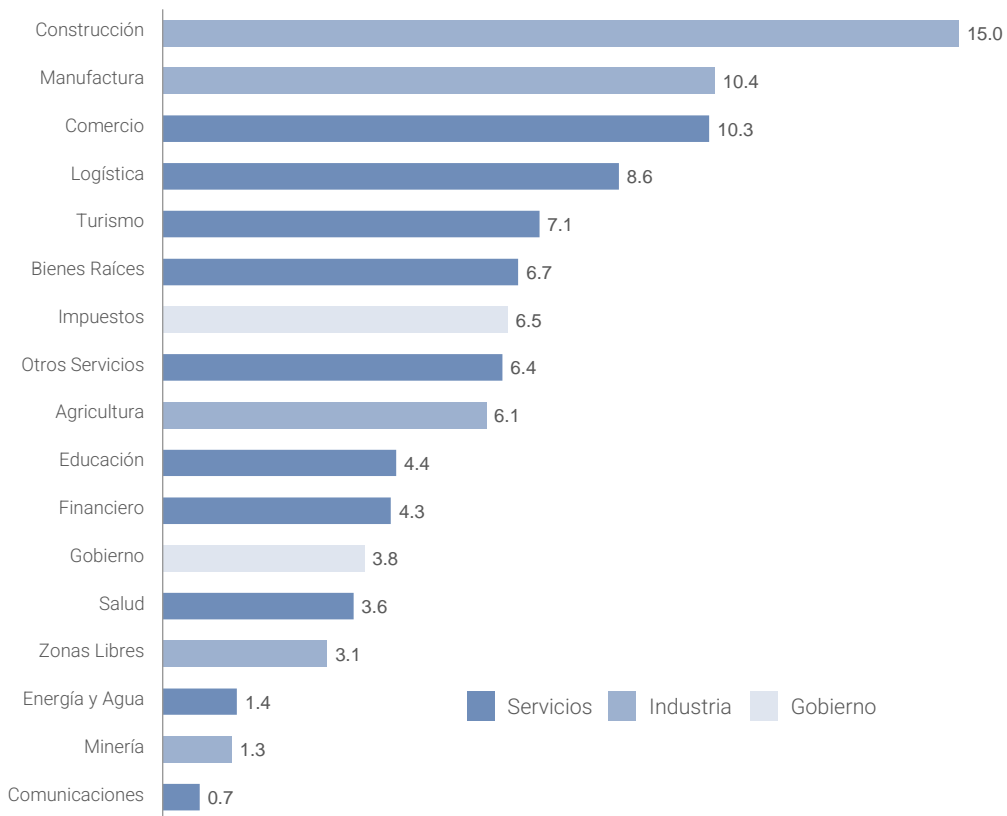
Nota: Tamaño de las burbujas corresponde a la participación de los sectores en el PIB.

Fuente: Banco Central de la República Dominicana (BCRD). \* Cifras preliminares.

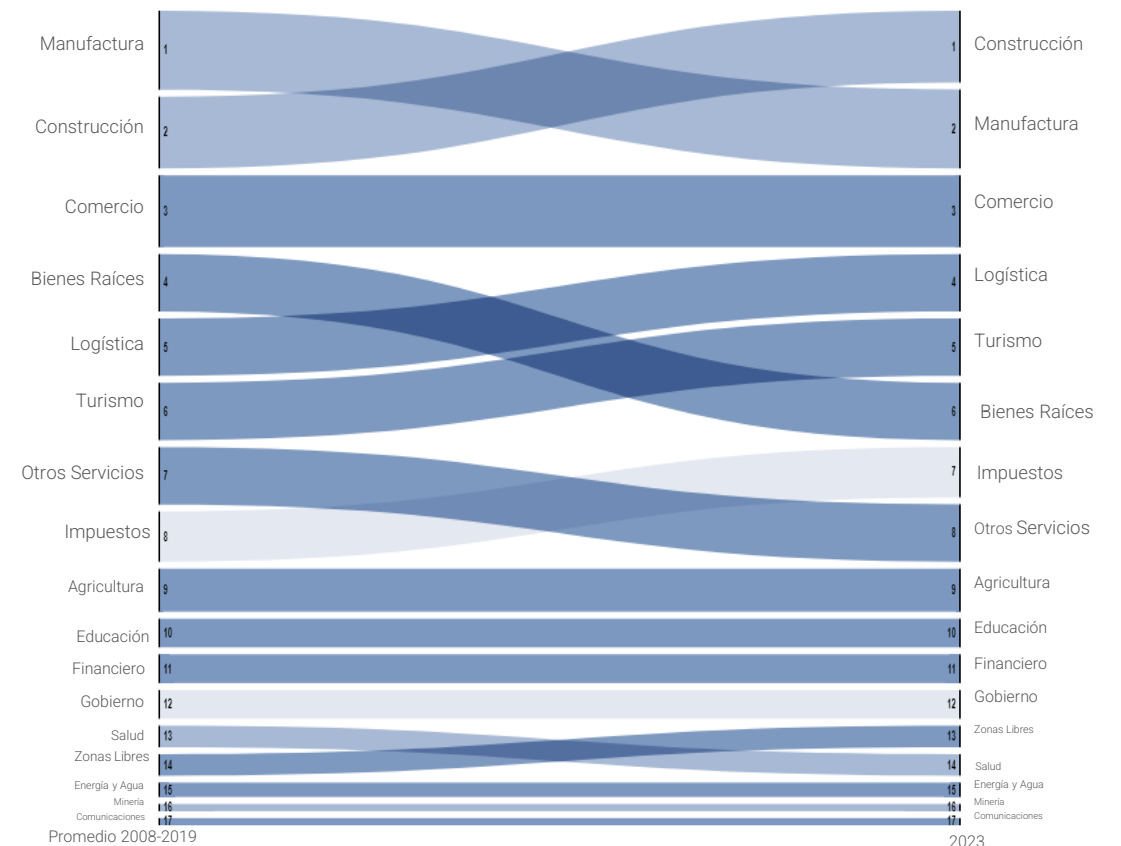
# La construcción y la vivienda son los sectores más relevantes, mientras que la manufactura, la logística y el turismo han aumentado su contribución al crecimiento del PIB.

Históricamente, el mercado inmobiliario es el que más contribuye al crecimiento económico, y este sector seguirá liderando el desarrollo del país. La infraestructura clave y la vivienda asequible son brechas estructurales que el gobierno ha abordado para brindar atención adecuada a la población más vulnerable. Durante la crisis de COVID-19, se puso especial énfasis en el turismo, mientras que el comercio y la manufactura mejoraron su productividad y adquirieron mayor relevancia.

Contribución de sectores al crecimiento económico (2023), en %



Clasificación y contribución del sector al crecimiento económico antes y después de la pandemia de COVID-19



Fuente: Banco Central de la República Dominicana (BCRD). \* Cifras preliminares.