

# ÍNDICE DE DEMOCRACIA



PRESIDENCIA DE LA  
REPÚBLICA DOMINICANA

Consejo Nacional de Competitividad

## Índice de Democracia 2023

El índice de democracia edición 2023 ofrece una visión general del estado actual de la democracia en el mundo. Este evalúa más de 160 países clasificándolos según la puntuación que obtengan de 0 a 10, en países de “democracias plenas”, “democracias defectuosas”, “Regímenes híbridos” y “regímenes autoritarios”. El índice es elaborado desde el 2006 por la unidad de inteligencia de “The Economist Group”, una organización privada que es propietaria del periódico inglés “The Economist”. La unidad de inteligencia de “The Economist” establece que, la democracia puede ser vista como el conjunto de prácticas y principios que institucionalizan y que por ende protegen la libertad, aclarando que, aunque a veces se usan los términos democracia y libertad de manera indistintas realmente son diferentes.

La estructura principal del índice se basa en un índice compuesto en 5 categorías que están relacionadas a la democracia, como el “proceso electoral y pluralismo”, “libertades civiles”, el “funcionamiento del gobierno”, la “participación política” y la “cultura política”. A su vez estas categorías contienen indicadores que sirven para medir granularmente la democracia y se clasifican de acuerdo con la categoría que se relacionan, totalizando 60 indicadores entre las 5 categorías. Cada categoría equivale a 10 en su puntuación más alta, y la puntuación final del índice se obtiene al calcular el promedio simple de las 5 categorías.

A nivel mundial la democracia ha experimentado un desmejoramiento en general a través de los años, pasando de 5.55 en el 2015 (la calificación más alta) a romper un nuevo mínimo en el 2023, registrando una calificación promedio de 5.23; la calificación más baja desde que se creó el índice en el 2006. En adición más del 50% de todos los estados evaluados para esta edición poseen un régimen híbrido o en su peor caso autoritario. Europa occidental fue la única región del mundo de las siete vistas en el informe que mejoró su puntuación en la edición actual.

Latinoamérica es la tercera región con mejor democracia del mundo, sin embargo, lleva 8 años consecutivos registrando una disminución en su puntuación promedio pasando de 6.37 en el año 2015 (último año donde mejoró su democracia como región) a 5.68 en el 2023 (calificación más baja desde el 2006). La región se compone en su mayor parte por democracias defectuosas y regímenes híbridos en un 45% y 29.2% respectivamente, y en menor medida en regímenes autoritarios y democracias plenas con un 16.7% y 8.3% respectivamente en 2023.

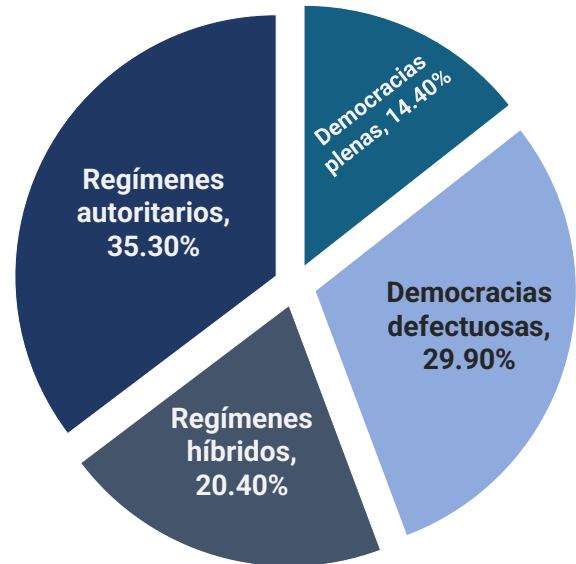
La República Dominicana para la edición actual del índice, registró una mejora en la puntuación general del índice pasando de 6.39 en el 2022 a 6.44 en 2023. Esta mejora hizo adelantar al país 4 posiciones en el ranking mundial pasando de la posición número 65 en el 2022 a la posición 61 con mejor democracia del mundo de 167 estados evaluados. Estos resultados son un indicativo de avance en materia de democracia y libertad en sus diferentes aspectos.

## Democracia Global

La democracia a nivel mundial ha experimentado un desmejoramiento a través de los años. Prueba de esto es que para la edición 2023 ha empeorado su calificación promedio pasando de 5.55 en el año 2015 (su calificación más alta) a romper un nuevo mínimo en el 2023, registrando una calificación promedio de 5.23; la calificación más baja desde que se creó el índice en el 2006.

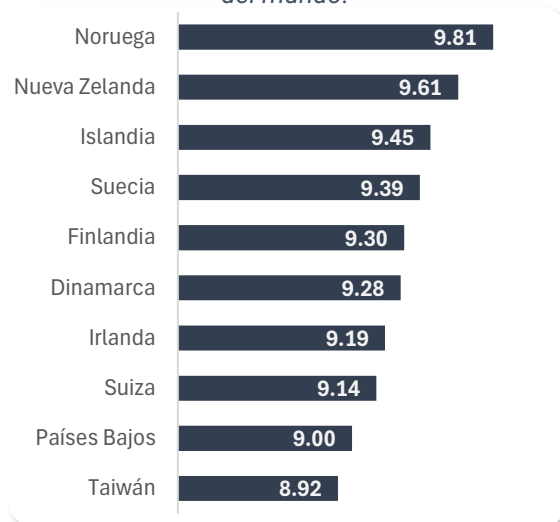
Para esta edición, según los cuatro regímenes o tipos de democracia propuesto por la unidad de inteligencia de "The economist", los países se agrupan de la siguiente manera: el 14.4% de los estados y territorios evaluados poseen una democracia plena, un 29.9 % vive en democracias defectuosas, otro 20.4 % en regímenes híbridos y por último la mayor parte del mundo padece de un régimen autoritario con un 35.3% del total de estados y territorios evaluados.

**Gráfico 1.** Proporción del total de países por tipo de régimen.

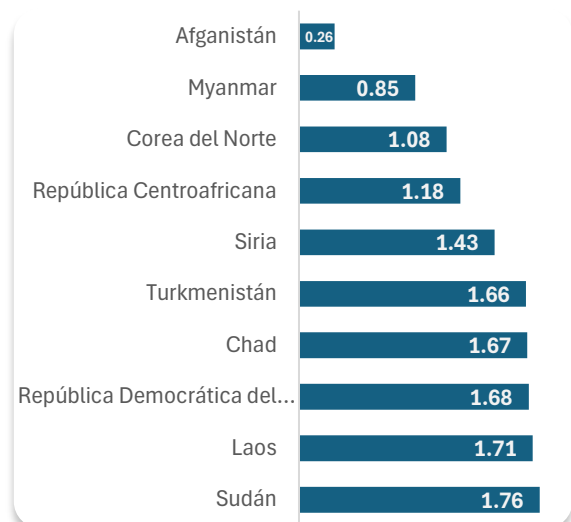


Fuente: Elaboración propia con datos del Índice de democracia 2023.

**Gráfico 2.** Top 10 países con mejor democracia del mundo.



**Gráfico 3.** Top 10 países con peor democracia del mundo.

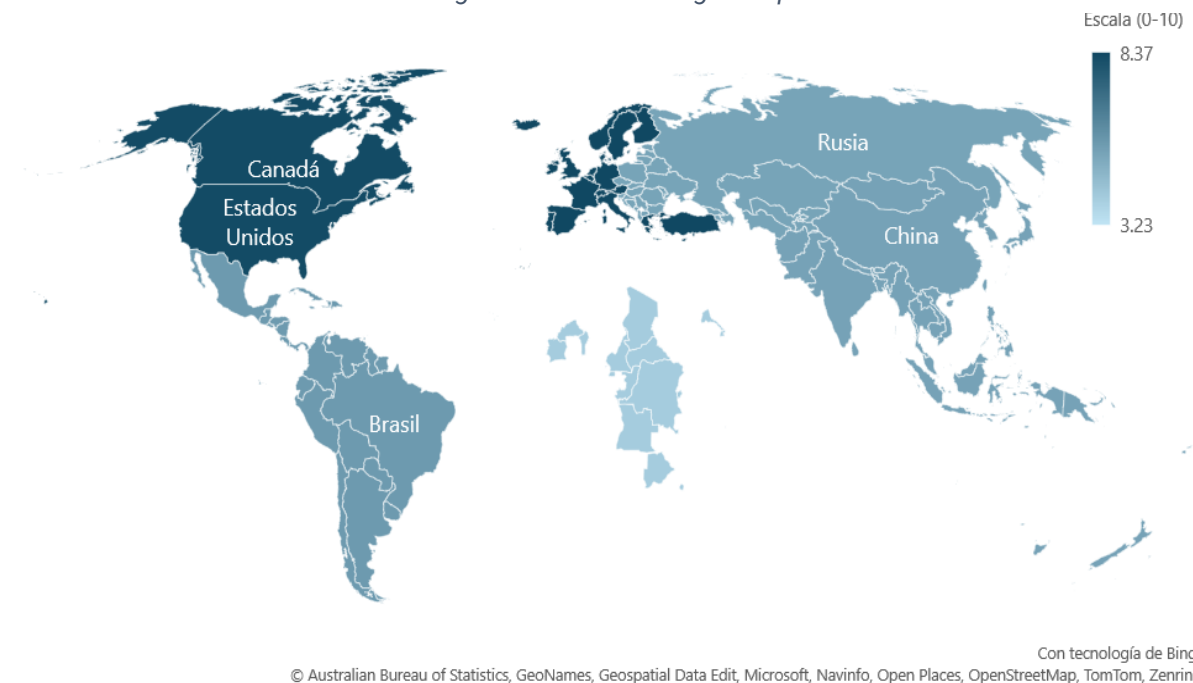


Fuente: Elaboración propia con datos del Índice de democracia 2023.

Desde el punto de vista geográfico América del norte y Europa occidental son los lugares con mejor democracia del mundo, registrando una calificación promedio de 8.27 y 8.37 de 10 respectivamente, en el caso de Latinoamérica y el Caribe es el tercer lugar del mundo con mejor democracia registrando una puntuación promedio entre todos sus países de 5.68 de 10 siguiéndole Asia & Australia y Europa del Este y Asia Central con 5.41 y 5.37 respectivamente y por último las regiones del mundo con el peor desempeño en cuanto a la democracia son África subsahariana y Oriente Medio y Norte de África registrando para esta edición una puntuación de 4.04 y 3.23 de 10 respectivamente, los más bajos de todos.

Cuando analizamos el desempeño de la democracia en las diferentes regiones del mundo vemos que de las siete regiones previstas por el informe 6 de ellas empeoraron su puntuación en el 2023, siendo Europa occidental el único lugar del mundo que mejoró su democracia (aunque mínimamente).

**Gráfico 4. Regiones del mundo según su puntuación**

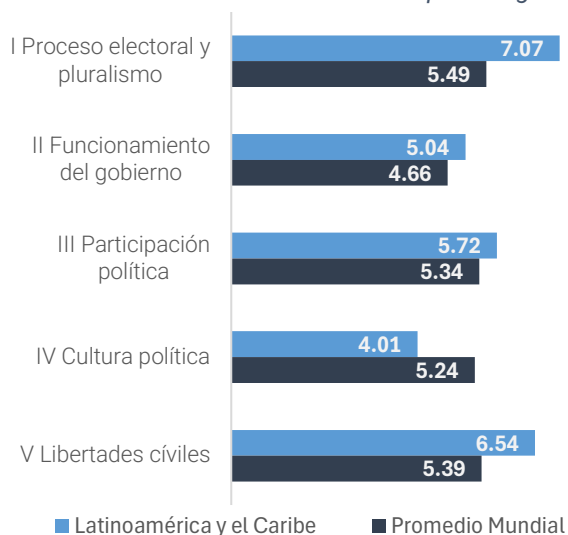


**Fuente:** Elaboración propia con datos del Índice de democracia 2023.

En general, Norte América y Europa siguen posicionándose como los lugares del mundo con mejor progreso social, con una puntuación promedio entre sus países de 83.85 y 80.94 respectivamente. A diferencia de estas últimas, África Subsahariana y “el Sudeste asiático y Oceanía” son las regiones del mundo con el peor progreso social, registrando una puntuación de 47.43 y 57.94 cada una. Por su parte Latinoamérica y el Caribe se mantienen por encima del promedio mundial con una puntuación promedio de 67.02.

## Democracia en Latinoamérica y el Caribe

**Gráfico 5. Puntuación LATAM 2023 por categoría.**



**Fuente:** Elaboración propia con datos del Índice de democracia 2023.

Latinoamérica y el Caribe en su mayor parte está compuesta por países con una democracia defectuosa registrando una calificación promedio menor que el año anterior, pasando de 5.79 en el 2022 a 5.68 en 2023. En adición, el 2023 se convirtió en el octavo año consecutivo en donde la región presenta un descenso en su puntuación promedio desde el año 2015 (último año donde mejoró su democracia).

Sin embargo, Aunque 5.68 pudiese percibirse como una calificación promedio no muy buena, en comparación con las demás regiones del mundo, este resultado coloca a Latinoamérica y el Caribe como la tercera

región del mundo con mejor democracia, estando por encima de regiones como "Asia & Australia" y "Europa del Este y Asia Central" en términos de democracia.

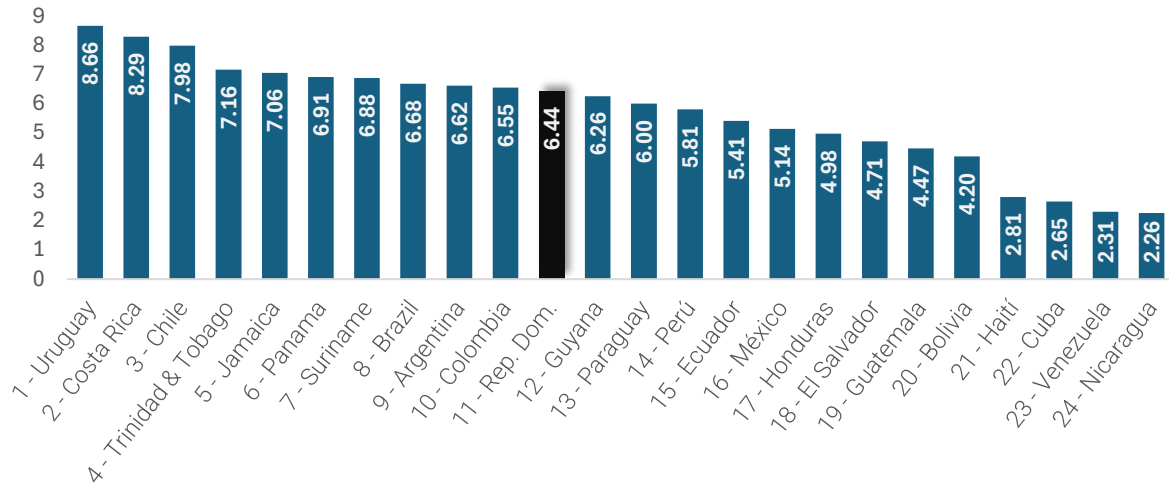
Dentro de los aspectos o categorías que mejor funcionan de la región, vemos que el "proceso electoral y el pluralismo" y las "libertades civiles" es donde obtiene mejor desempeño con una calificación promedio de 7.07 y 6.54 de 10 respectivamente. Realizando el mismo ejercicio, pero de manera inversa, las categorías de "Cultura política" y el "funcionamiento del gobierno" son las falencias más destacables obteniendo 4.01 y 5.04 de 10 respectivamente.

Las democracias defectuosas y regímenes híbridos son los tipos de democracias más presente en la región abarcando el 45% y 29.2% de todos los países Latinoamericanos y caribeños respectivamente, y en menor medida los regímenes autoritarios y democracias plenas con un 16.7% y 8.3% respectivamente del total de la región.

Los tres países con mejor desempeño de la región en aspectos de democracia son Uruguay, Costa Rica y Chile obtenido una puntuación final de 8.66, 8.29 y 7.98 respectivamente, siendo Uruguay y Costa Rica los únicos países considerados como una democracia plena de la región.

Por otro lado, en el caso de Haití, Cuba, Venezuela y Nicaragua son los que ocupan las peores posiciones de democracia de la región, obteniendo 2.81, 2.65, 2.31 y 2.26 respectivamente, todos ellos sacando cero en la categoría de Proceso electoral y pluralismo.

**Gráfico 6. Ranking regional índice de democracia 2023.**

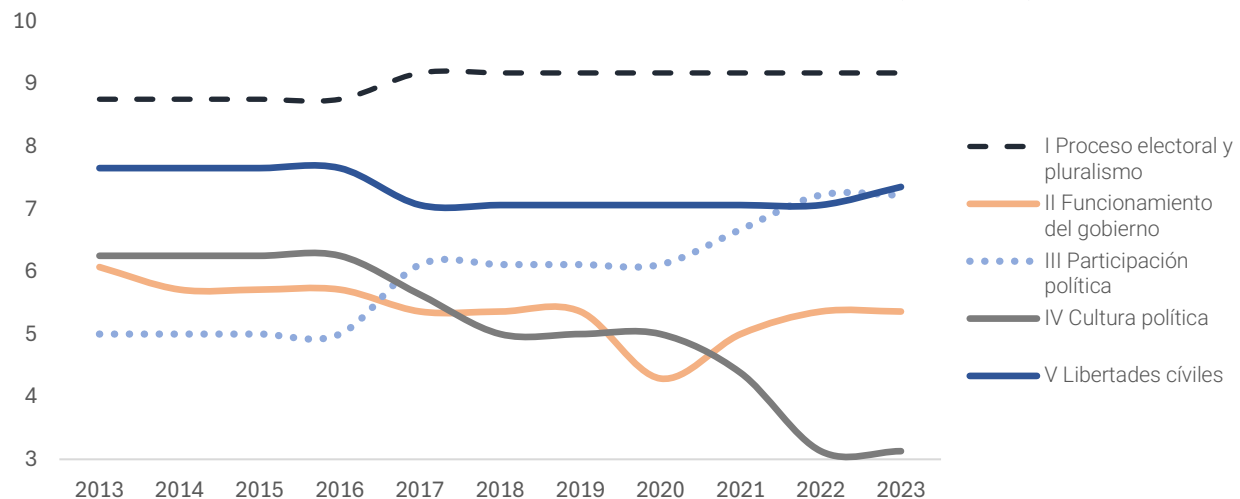


Fuente: Elaboración propia con datos del Índice de democracia 2023.

## Democracia en la República Dominicana

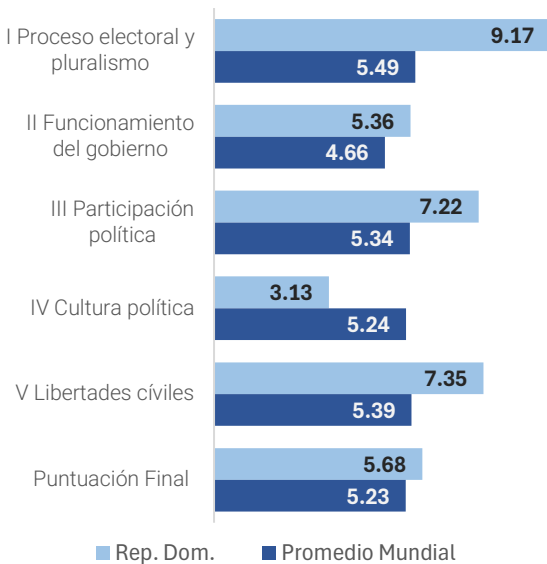
La República Dominicana para la edición actual del índice de democracia 2023, registró una mejora en la puntuación general del índice de democracia pasando de 6.39 en el 2022 a 6.44 en 2023. Esta mejora hizo adelantar 4 posiciones en el ranking mundial pasando de la posición número 65 en el 2022 a la posición 61 como país con mejor democracia del mundo de 167 evaluados, este resultado es indicativo de avance en materia de democracia y libertades en sus diferentes aspectos. Cuando se contrasta con la región de Latinoamérica y el caribe, la República Dominicana se ubica como el país número 11 de 24 con mejor desempeño de la región, estando por encima de países como México, Perú y Guyana.

**Gráfico 7. Evolución de las categorías de democracia en Rep. Dom. (2013-2023).**



Fuente: Elaboración propia con datos del Índice de democracia 2023.

**Gráfico 8. Puntuación 2023 categorías de la democracia RD vs el mundo.**

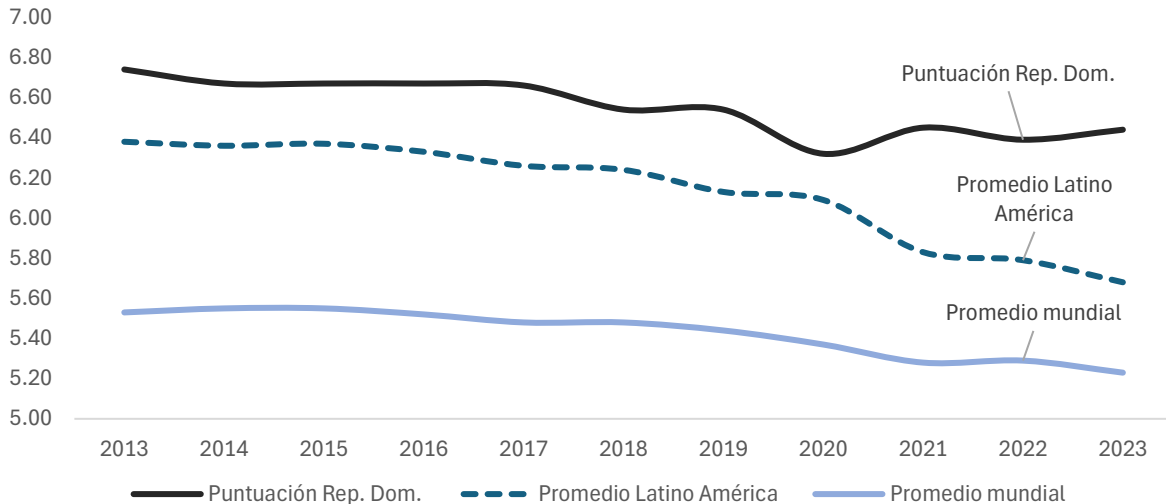


**Fuente:** Elaboración propia con datos del Índice de democracia 2023.

Dentro de las diferentes categorías analizadas en el índice de la democracia las más destacables del país positivamente son el “proceso electoral y pluralismo” y las “libertades civiles” y la “participación política” donde registra una puntuación de 9.17, 7.35 y 7.22 respectivamente.

Y en sus áreas de mejoras más importantes tenemos al “funcionamiento del gobierno” y a la “Cultura política” registrando una calificación de 5.36 y 3.13 respectivamente. Tomando en cuenta lo anterior el país de manera consistente suele tener elecciones libres y justas con una considerable participación política pero todavía el gobierno es insuficiente en su funcionamiento además de una cultura política pobre.

**Gráfico 9. Evolución puntuación del índice de democracia 2023 RD, Latinoamérica y el mundo (2013-2023).**



**Fuente:** Elaboración propia con datos del Índice de democracia 2023.

Retrocediendo 10 años atrás, desde el 2013 vemos que RD se ha mantenido por encima del promedio mundial y regional. Además, en años donde la mayor parte del mundo ha empeorado su nivel de democracia y libertades, República Dominicana ha mejorado como lo es en el año 2021 mientras el promedio mundial y Latinoamérica bajaron su puntuación promedio en el índice, el país la mejoró.

## Conclusión

El índice de democracia 2023 refleja el desmejoramiento generalizado de la democracia en el mundo. Esta tendencia se ve provocada principalmente por lo que el informe le llama una era de conflictos, presentando las diferentes guerra y adversidades por la que ha pasado la humanidad en los últimos años. Como por ejemplo la Pandemia Covid-19, la guerra Rusia-Ucrania y el conflicto en Medio Oriente entre Israel y Gaza.

Latinoamérica y el Caribe se posicionan entre las 3 primeras regiones del mundo con el clima más favorable en cuanto a la democracia, sin embargo, la región lleva casi una década desmejorando consecutivamente su nivel de democracia.

En general a pesar de que el mundo ha experimentado un retroceso importante en la democracia a través del tiempo, la República Dominicana se ha mantenido por encima tanto de la puntuación promedio de Latinoamérica y el Caribe como del promedio mundial, estando por encima de países como Guyana, México y Ecuador. Para la edición actual el país mejora las condiciones de democracia posicionando al país 4 posiciones por delante en comparación con el año anterior.

La democracia de la República Dominicana se caracteriza por mantener un proceso electoral y pluralismo alto (por encima de 9/10), y un crecimiento realmente destacable de la participación política, siendo el aspecto de la democracia que más ha mejorado si hacemos un análisis comparativo de la democracia del país entre los años 2013 y 2023.

El talón de Aquiles del país en materia de democracia se concentra en las categorías de funcionamiento del gobierno y en la cultura política, este último siendo el aspecto que más se ha degradado en los últimos años y el único donde el país registra una puntuación por debajo del promedio mundial y regional, posicionando al país en el puesto 140 de 167 evaluados si solo se tomará en cuenta esta categoría.

Estos hallazgos demuestran un fortalecimiento de la democracia dominicana en lo que corresponde al año 2023, y sobre todo cambia la tendencia bajista que tenía el país en 2022 y que aún mantienen la mayor parte de los países en el mundo.



## Metodología y estructura del índice

El índice de democracia se basa en un índice multidimensional, es decir dentro del mismo, se analiza cinco aristas o dimensiones que afectan a la democracia como lo son el “proceso electoral y pluralismo”, “libertades civiles”, el “funcionamiento del gobierno”, “participación política” y la “cultura política”. Por otro lado, dentro de cada dimensión o categoría como lo llama la unidad de inteligencia de “The Economist”, el índice distribuye 60 indicadores en total, que se relacionan con la categoría a la que pertenecen.

En general, cada estado evaluado se mide su nivel de democracia a través de 60 indicadores que se distribuyen en las 5 categorías anteriormente mencionadas, cada categoría tiene un valor de 10 y este sale de la suma de los indicadores dentro de cada categoría convertido este resultado a una escala de entre 0 y 10. Por último la puntuación final del índice se obtiene al realizar el promedio simple de las cinco categorías evaluadas.

## Sistema de puntuación del índice

El índice utiliza una combinación entre un sistema de puntuación dicotómico para los 60 indicadores, es decir evaluado con 1 el resultado positivo y con 0 el resultado negativo al mismo. Y para los indicadores que el tipo de respuesta dicotómica (cerradamente SI o NO) sería un problema, dicho indicador podrá ser evaluado con tres respuestas posible con 1, 0.5 o 0 para cubrir esas áreas grises donde la respuesta no es totalmente sí, pero tampoco totalmente no.

La unidad de inteligencia que elaboró el informe explica que, aunque este sistema dicotómico y de tres respuestas posible para áreas grises no escapa de problemas de medición. Sin embargo, lo consideran más certero que un sistema de medición tradicional de entre una escala de 1-5 o por ejemplo 1-7 debido a que se puede incurrir en el riesgo de que la percepción de nivel de un experto sea diferente de un país a otro. Por ejemplo, pueden responder con un 2 para un país y con un 3 para el otro en el mismo indicador percibiendo a su criterio niveles diferentes cuando en realidad pueden ser el mismo.

## ¿De dónde salen los datos que la unidad de inteligencia utiliza para sustentar el índice?

El índice de democracia se alimenta tanto de las evaluaciones de expertos en el área como de encuestas de opinión pública principalmente de la encuesta mundial de valores y además de otras fuentes como encuestas del Eurobarómetro, encuestas Gallup, Barómetro Asiático, Barómetro Latinoamericano, Afrobarómetro y encuestas nacionales. En el caso de que no exista datos o información para un país en específico en las encuestas, la metodología del

índice imputa datos a partir de países similares que sí poseen datos y de las evaluaciones de los expertos para cubrir el vacío en este sentido.

La unidad de inteligencia económica clasifica a los estados en cuatro tipos diferentes de régimen dependiendo el resultado obtenido en el índice las cuales son: democracia plena, democracia defectuosa, régimen híbrido y régimen autoritario. Los países considerados con democracia plena deben de obtener una puntuación igual o mayor a los 8 puntos de 10 en total. Este tipo de régimen se caracteriza por el funcionamiento satisfactorio del gobierno con una justicia y sistema judicial independiente, como también diversidad e independencia en los medios de comunicación y prensa.

Se considera democracia defectuosa con una puntuación de 6 a 8 puntos. Y aunque se celebren elecciones libres y justas, y se respeten las libertades civiles básicas, existen falencias significativas en otros aspectos de la democracia como un cultura política poco desarrollada y bajos niveles de participación política.

En los regímenes híbridos las elecciones tienen irregularidades importantes, que pueden impedir que sean libres y justas. La corrupción tiende a ser generalizada y el estado de derecho es débil más el hostigamiento y presión a los periodistas. Para que un estado se considere con un régimen híbrido debe obtener una puntuación entre 4 a 6,

Por último, los regímenes autoritarios con puntuación igual o menor a 4 de 10 son considerados el peor de todos, la división de la sociedad en diversos grupos sociales con ideas e intereses diferentes como una fortaleza es prácticamente nula, las elecciones si es que se celebran no son libres ni justas y una gran parte de los países clasificados en estas categorías son dictaduras absolutas. El estado suele ser el dueño de los medios de comunicación y cuando no, tiene el control de ellos y no existe un poder judicial que sea independiente.

**Elaborado por:** Enmanuel Inoa González - Técnico en Información Estratégica

**Revisado por:** Oscar Ozuna - Coordinador Sectorial

**Aprobado por:** Enrique A. Fernández – Director, Dirección de Inteligencia Competitiva

## Referencias

---

Economist Intelligence unit 2024. *Índice de democracia 2023: Era del conflicto*.  
<https://www.eiu.com/n/campaigns/democracy-index-2023/>

Banco Interamericano de desarrollo (BID) 2024. *Una base de datos única refleja la profundización de la democracia en América Latina* 2018.  
<https://blogs.iadb.org/ideas-que-cuentan/es/una-base-de-datos-unica-refleja-la-profundizacion-de-la-democracia-en-america-latina/>

Naciones Unidas 2024. *Acerca de la democracia y los derechos humanos*. (s.f)  
<https://www.ohchr.org/es/about-democracy-and-human-rights>