

# ÍNDICE DE LIBERTAD ECONÓMICA



PRESIDENCIA DE LA  
REPÚBLICA DOMINICANA

Consejo Nacional de Competitividad

## Índice de Libertad Económica

A medida que el mundo enfrenta desafíos económicos y sociales cada vez más complejos, la libertad económica emerge como un factor determinante para el crecimiento sostenible, la creación de empleo y la reducción de la pobreza. En este contexto, el Índice de Libertad Económica proporciona una visión integral de cómo las políticas gubernamentales y las condiciones empresariales impactan en la capacidad de los individuos y las empresas para prosperar en un entorno económico globalizado y competitivo.

El Índice de Libertad Económica (ILE) del 2024, publicado por The Heritage Foundation, luego de 30 años continúa siendo una herramienta esencial para comprender la relación entre las políticas económicas y el progreso de las naciones. La edición de este año destaca la importancia de las instituciones que protegen la libertad individual y cómo estas contribuyen a la prosperidad general. A pesar de las críticas sobre su metodología y sesgo político, el índice ofrece una perspectiva valiosa sobre cómo la libertad económica y como los mercados libres impactan en el desarrollo global y el bienestar de las sociedades. Tal y como dijo Wilhelm Röpke: "La libertad económica no es un fin en sí misma, sino un medio necesario para la consecución de los fines de la democracia económica y política: un alto grado de prosperidad material, una justa distribución de la riqueza y la renta, y la libertad política, son única salvaguarda de una auténtica democracia".<sup>1</sup>

Para el 2024, la República Dominicana logró una calificación total de 62.9 sobre 100, lo que la categoriza como "Moderadamente libre". Esta puntuación sitúa al país en el puesto 58 entre 184 naciones evaluadas a nivel global. Además, se destaca como el décimo país con mayor libertad económica en la región de América. Esto en un contexto global que ha presentado una tendencia en descenso en la libertad económica.

Nuestro país ha mostrado mejoras en 5 de los 12 componentes evaluados y 2 se mantuvieron. Los componentes de "Efectividad Judicial", "Libertad Financiera" y "Libre Comercio" fueron los que experimentaron los mayores avances, con incrementos en sus calificaciones de +25.4, +3.4 y +1.4 respectivamente. No obstante, se observaron disminuciones en el resto de los componentes y las oportunidades de mejora principales fueron en "Integridad Gubernamental" y "Salud Fiscal".

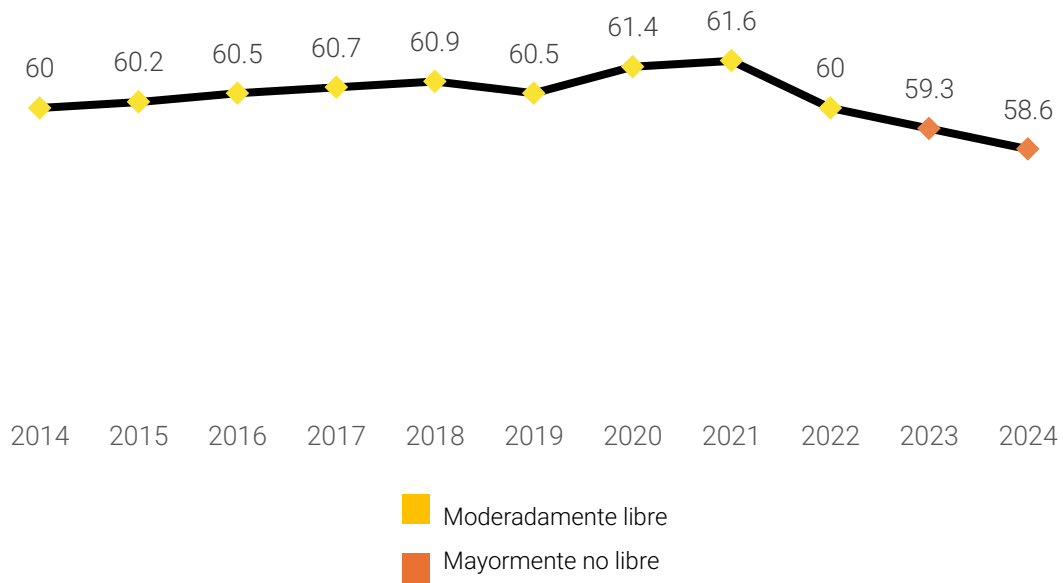
---

<sup>1</sup> Röpke, W. (1960b). A Humane Economy: The Social Framework of the Free Market.

## Contexto Global

El Índice de Libertad Económica de 2024, que evalúa las políticas y condiciones económicas de 176 países clasificados, revela una economía mundial que, en su conjunto, es “Mayormente no libre”. Desafortunadamente, el puntaje promedio global de libertad económica ha experimentado una caída significativa, pasando de 59.3 el año anterior a solo 58.6, lo que representa una disminución de 0.7 puntos. Este es el puntaje más bajo registrado desde el 2001, evidenciando una tendencia preocupante en las últimas dos décadas.

**Gráfico 1:** Promedio Global del Índice de libertad Económica en los últimos 10 años.



**Fuente:** Elaboración propia, utilizando datos de The Heritage Foundation.

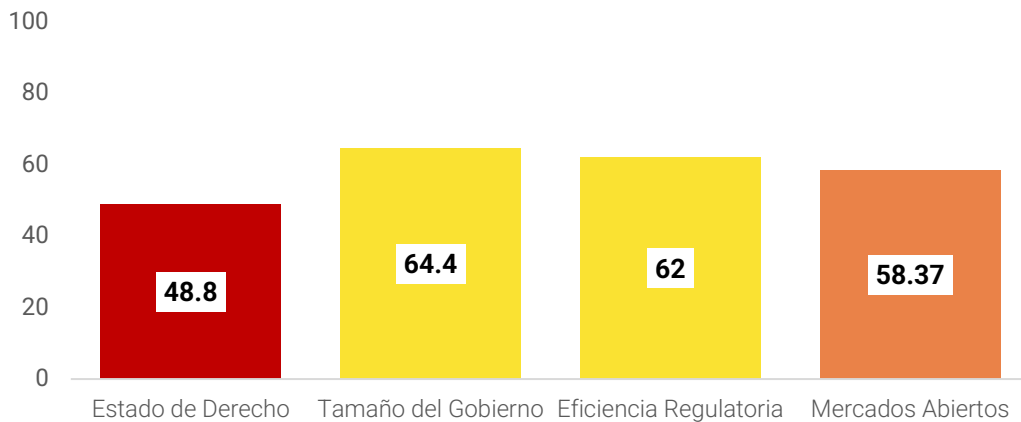
En la reciente actualización de la clasificación global, se ha observado una reestructuración significativa en los primeros diez lugares. Singapur continúa liderando como la economía con mayor libertad, evidenciando una notable capacidad de recuperación económica. Le sigue Suiza, ocupando el segundo lugar en libertad económica, con Irlanda en tercera posición, mientras que Taiwán ha escalado hasta la cuarta posición, su mejor clasificación histórica en el índice. Por otro lado, Nueva Zelanda y Australia han descendido en la clasificación, con Australia saliendo del grupo de las diez economías más libres.

<b>Tabla 1. Países con mayor libertad económica.</b>			<b>Tabla 2. Países con menor libertad económica.</b>		
Ranking Mundial	País	Puntuación	Ranking Mundial	País	Puntuación
1	Singapur	83.5	176	Corea del Norte	2.9
2	Suiza	83.0	175	Cuba	25.7
3	Irlanda	82.6	174	Venezuela	28.1
4	Taiwán	80.0	173	Sudán	33.9
5	Luxemburgo	79.2	172	Zimbabue	38.2
6	Dinamarca	77.8	171	Burundi	38.4
7	Estonia	77.8	170	Eritrea	39.5
8	Nueva Zelanda	77.8	169	Irán	41.2
9	Noruega	77.5	168	República Centroafricana	41.3
10	Suecia	77.5	167	Myanmar	42.2

Fuente: Elaboración propia, utilizando datos de The Heritage Foundation.

Los últimos diez países en el ranking pertenecientes a Latinoamérica y al continente africano reflejan desafíos significativos en términos de políticas económicas y libertades individuales. Estas naciones comparten características comunes como la alta regulación gubernamental, la corrupción, la ineficiencia en la gestión de recursos y la limitada apertura al comercio internacional. Además, enfrentan restricciones en la inversión extranjera y la propiedad privada, lo que dificulta la innovación y el crecimiento económico. La falta de transparencia y el estado de derecho débil son otros factores que contribuyen a su baja clasificación en el índice.

**Gráfico 2: Promedio Global de las categorías del Índice de Libertad Económica 2024**



Fuente: Elaboración propia, utilizando datos de The Heritage Foundation.

En promedio, dentro de los cuatro componentes fundamentales que se evalúan para determinar la libertad económica en el Índice, el criterio relacionado con el estado de derecho recibió y suele recibir las calificaciones más reducidas. Esto es un indicativo de la corrupción endémica que afecta a las entidades gubernamentales en una variedad de naciones. La presencia de un marco jurídico robusto y confiable es crucial para que los dueños de negocios y emprendedores puedan realizar elecciones económicas informadas y seguras. Sin un sistema legal que garantice la equidad y la transparencia, el entorno empresarial se vuelve incierto y arriesgado, lo que puede desincentivar la inversión y la innovación, pilares esenciales para el crecimiento y desarrollo económico sostenible.

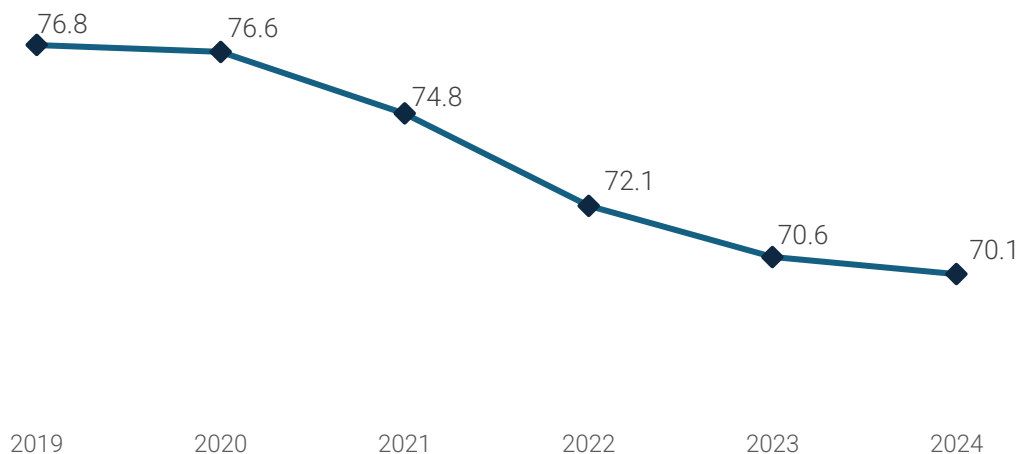
## Región Americana

El Índice de Libertad Económica de 2024 revela una panorámica compleja de la situación en América, reflejando tanto avances como desafíos persistentes en la región. Con un puntaje promedio de 58.0 el continente americano muestra una diversidad en sus niveles de libertad económica, con países que varían desde economías altamente libres hasta aquellas con numerosas restricciones y regulaciones.

En el contexto de América del Norte, es destacable el descenso de Estados Unidos en la categoría de "mayormente libre", donde su puntuación ha caído a 70.1, el más bajo en tres décadas desde la creación del Índice.

Actualmente, Estados Unidos ocupa el vigésimo quinto lugar en la lista de economías libres. El aumento del gasto público es lo que ha llevado hacia un déficit y una deuda en aumento, es el principal motivo detrás de la disminución de la libertad económica en el país. En contraste, Canadá se ubica en un lugar prominente, demostrando su compromiso con las políticas que promueven la libertad económica.

**Gráfico 3.** Índice de Libertad Económica de los Estados Unidos 2019-2024



Fuente: Elaboración propia, utilizando datos de The Heritage Foundation.

En Sudamérica, Chile es el mejor país posicionado en el ranking regional clasificándose como "Mayormente libre", le sigue Perú que se encuentra en el puesto 8. Los siguientes países son Paraguay (17), Colombia (19), Ecuador (22), Brasil (26), Argentina (27), Bolivia (30) y Venezuela (31), siendo estos tres últimos clasificados como economías "Reprimidas" presentando baja puntuación en categorías como derecho de propiedad, integridad gubernamental y salud fiscal.

Tabla 3. Índice de Libertad Económica 2024 Región Americana

País	Puntuación	Ranking Regional	Ranking Mundial
Canadá	72.4	1	16
Chile	71.4	2	21
Estados Unidos	70.1	3	25
Uruguay	69.8	4	27
Jamaica	68.1	5	34
Costa Rica	67.7	6	37
Barbados	66.8	7	41
Perú	64.8	8	49
Panamá	64.1	9	52
República Dominicana	62.9	10	58
Bahamas	62.5	11	61
Guatemala	62.4	12	63
Santa Lucía	62.2	13	64
México	62.0	14	68
Belize	61.2	15	73
Trinidad y Tobago	60.4	16	79
Paraguay	60.1	17	80
San Vicente y las granadinas	59.8	18	82
Colombia	59.2	19	84
Honduras	58.6	20	89
Guyana	57.3	21	98
Ecuador	55.0	22	115
El Salvador	54.4	23	117
Dominica	54.0	24	119
Nicaragua	53.4	25	122
Brasil	53.2	26	124
Argentina	49.9	27	145
Haití	48.2	28	155
Surinam	46.7	29	161
Bolivia	43.5	30	165
Venezuela	28.1	31	174
Cuba	25.7	32	175

Fuente: Elaboración propia, utilizando datos de The Heritage Foundation.

## Desempeño de la República Dominicana

La República Dominicana ha logrado una calificación de 62.9 en el Índice de Libertad Económica para el año 2024, situándose así en la posición 58 a nivel global. Este resultado supone una leve mejora de 0.3 puntos en comparación con el año anterior, destacando su progreso económico. En el contexto del continente americano, la República Dominicana se posiciona en el décimo lugar entre 32 países (véase *Tabla 3*), lo que refleja su competitividad en la región. Con una puntuación que supera los promedios tanto mundial (58.6) como regional (58.0), la economía dominicana se clasifica dentro de la categoría de "Moderadamente libre" de acuerdo con los estándares establecidos por el Índice de Libertad Económica del presente año.

Tabla 4. Desempeño de la República Dominicana en el ILE 2024.				
Pilares	Indicadores	2023	2024	Cambio
<b>Índice de Libertad Económica</b>		<b>62.6</b>	<b>62.9</b>	<b>↑ 0.3</b>
<b>Estado de Derecho</b>	<i>Derecho de Propiedad</i>	55.1	55.5	↑ 0.4
	<i>Integridad Gubernamental</i>	56.6	35.9	↓ -20.7
	<i>Efectividad Judicial</i>	33.2	58.6	↑ 25.4
<b>Tamaño del Gobierno</b>	<i>Carga Fiscal</i>	84.9	84.4	↓ -0.5
	<i>Gastos del Gobierno</i>	89.1	88.3	↓ -0.8
	<i>Salud Fiscal</i>	61.9	57.6	↓ -4.3
<b>Eficiencia Regulatoria</b>	<i>Libertad Empresarial</i>	72.1	75.5	↑ 3.4
	<i>Libertad Laboral</i>	53	53.3	↑ 0.3
	<i>Libertad Monetaria</i>	68.8	66.9	↓ -1.9
<b>Apertura de Mercados</b>	<i>Libre Comercio</i>	67	68.4	↑ 1.4
	<i>Libertad de Inversión</i>	70	70	● 0
	<i>Libertad Financiera</i>	40	40	● 0

Fuente: Elaboración propia, utilizando datos de The Heritage Foundation.

En la condición de Estado de Derecho, el derecho de propiedad tuvo una puntuación de 55.5 la cuál esta por arriba del promedio mundial (53.6), la integridad gubernamental por otro lado presenta una disminución significativa con respecto al año anterior ubicándose en 35.9 por debajo del promedio mundial (43.9), en cuanto a la efectividad judicial presentó un notable aumento situándose en 58.6, tanto la efectividad judicial cómo los derechos de



propiedad -facultad de usar, disponer y reclamar un bien- de los dominicanos se encuentran relativamente bien. No obstante, la eficiente y ética administración de los recursos sigue siendo un área de mejora.

Respecto al Tamaño del Gobierno sólo se presentaron disminuciones, de -0.5, -0.8 y -4.3, en carga fiscal, gastos del gobierno y salud fiscal respectivamente. Los dos primeros se mantienen con una puntuación moderada, la salud fiscal sigue representando un desafío latente.

En Eficiencia Regulatoria, la libertad empresarial con un aumento de +3.4 continua por encima del promedio mundial (62.3), la libertad laboral con un leve aumento de +0.3 sigue por debajo del promedio mundial (56.1) haciendo ver que las condiciones y oportunidades laborales son deficientes, el componente de libertad monetaria ha venido decayendo los últimos años lo que está estrechamente relacionado con la disminución constante del poder adquisitivo del peso dominicano.

Por último, en el pilar de Apertura de Mercados tanto la libertad de inversión como financiera se mantuvieron sin ningún cambio, el Libre Comercio presentó un aumento de +1.4 situándose en 68.4 y acercándose al promedio mundial (69.9), el gobierno no discrimina ni controla la inversión extranjera (The Heritage Foundation).

En ámbitos generales, la República Dominicana presenta un buen desempeño en el Índice de Libertad Económica 2024 con un aumento de 0.3 y posicionándose por arriba de la media mundial como también de la regional. Se observa un nivel significativo de apertura al comercio internacional, lo que ha contribuido a una transición hacia una economía más dinámica. Aunque el proceso de establecer un negocio se ha agilizado en cierta medida, persisten desafíos relacionados con la eficiencia regulatoria, lo que significa que el ambiente empresarial aún enfrenta obstáculos en términos de trámites y regulaciones. A pesar de los avances, se reconoce la necesidad de abordar reformas institucionales más profundas, especialmente en áreas cruciales como la protección de los derechos de propiedad, la eficacia judicial y la transparencia gubernamental. Estos aspectos son fundamentales para fortalecer las bases de la libertad económica en el país.

## Metodología

El Índice de Libertad Económica creado por la Heritage Foundation y el Wall Street Journal mide la libertad económica con el promedio de 12 factores relacionados con cuatro aspectos clave del entorno económico: el estado de derecho (y subcategorías como los derechos de propiedad, la integridad gubernamental y la eficacia judicial); el tamaño del gobierno (gasto gubernamental, carga y salud fiscal); la eficiencia regulatoria (libertad empresarial, laboral y monetaria); y los mercados abiertos (libertad comercial, de inversión y financiera).

Este índice con una escala positiva de 0 a 100 ha valorado la libertad económica de más de 180 economías a lo largo del tiempo, con base en los puntajes obtenidos, los países se clasifican en diferentes categorías que reflejan su nivel de libertad económica, como "Libre", "Mayormente Libre", "Moderadamente Libre", "Mayormente No Libre" y "Reprimida".

*Tabla 5. Clasificación de los países según su puntuación en el Índice de Libertad Económica.*

<b>Clasificación</b>	<b>Puntaje</b>
Libre	80-100
Mayormente Libre	70-79.9
Moderadamente Libre	60.69.9
Mayormente no Libres	50-59.9
Reprimidas	0-49.9

**Fuente:** Elaboración propia, utilizando datos de The Heritage Foundation.

Los cuatro pilares de este índice se subdividen en 12 diferentes componentes como se mencionaba anteriormente y estos componentes se basan en alrededor de 50 subvariables igualmente ponderadas (de 0 a 100) que se apoyan en datos tanto cuantitativos como cualitativos del Banco Mundial y de diferentes instituciones internacionales, así como también de varios índices e informaciones oficiales del gobierno de cada país. Además, se em

plea información histórica, como por ejemplo el componente de libertad monetaria, se basa en un promedio ponderado de la tasa de inflación durante un período de tres años.

El ILE 2024 se basa en datos de la última mitad del 2022 y la primera mitad del 2023, por lo que refleja el impacto prolongado de la pandemia en las economías globales. A medida que las naciones emergen de las restricciones y desafíos económicos causados por la crisis sanitaria, el rebote económico ha sido desigual. Algunos países han logrado recuperar y superar los niveles de libertad económica anteriores, impulsados por políticas de apoyo y reformas estructurales, mientras que otros aún luchan con las secuelas económicas y sociales del período pandémico. Este índice captura las tendencias y la resiliencia de las economías en un mundo postpandemia.

**Elaborado por:** Victoria Alfonsina Medina - Técnico en Información Estratégica

**Revisado por:** Oscar Ozuna - Coordinador Sectorial

**Aprobado por:** Enrique A. Fernández – Director, Dirección de Inteligencia Competitiva

## Referencias

---

The Heritage Foundation. Index of Economic Freedom 2024. (2024). [https://static.heritage.org/index/pdf/2024/2024\\_indexofeconomicfreedom.pdf](https://static.heritage.org/index/pdf/2024/2024_indexofeconomicfreedom.pdf)

The Heritage Foundation. (s. f.). Index of Economic Freedom: Dominican Republic | <https://www.heritage.org/index/pages/country-pages/dominican-rep>

The Heritage Foundation. (s. f.-a). Index of Economic Freedom: About the Index <https://www.heritage.org/index/pages/about#indexMethodology>

Libertad económica en América Latina. (2023, 10 marzo). Fundación Libertad y Desarrollo. <https://www.fundacionlibertad.com/articulo/libertad-economica-en-america-latina>

Economic Freedom Index by Country 2024. (s. f.). <https://worldpopulationreview.com/country-rankings/economic-freedom-index-by-country>

Ipe, C. (2020, 26 agosto). Índice de Libertad Económica | Instituto Peruano de Economía. Instituto Peruano de Economía. <https://www.ipe.org.pe/portal/indice-de-libertad-economica/>

Kim, A. B., & Kim, A. B. (2024, 27 febrero). Economic Freedom in US Falls to Lowest Level in 30 Years in 2024 Global Index. The Daily Signal. <https://www.dailysignal.com/2024/02/26/5-key-takeaways-2024-index-economic-freedom/#:~:text=The%202024%20index%20reveals%20a.since%202001%2C%20at%20only%2058.6>