



Consejo Nacional de la Competitividad

CONSEJO NACIONAL DE COMPETITIVIDAD
Estado de Situación Financiera
Al 30 de junio de 2023 y 2022
(Valores en RD\$)

	<u>2023</u>	<u>2022</u>
ACTIVOS		
Activos corrientes		
Efectivo y equivalentes de efectivo (nota 7)	25,507,626	45,843,165
Inventarios de mercancia (Nota 8)	\$ 826,047.34	602,465
Pagos anticipados (Nota 9)	2,542,882	225,575
Depositos		2,247,456
Total activos corrientes	28,876,555	48,918,661
Activos no corrientes		
Propiedad Planta y equipo neto (Nota 10)	5,862,643	4,885,265
Total activos no corrientes	5,862,643	4,885,265
TOTAL ACTIVOS	<u>34,739,198</u>	<u>53,803,926</u>
PASIVOS		
Pasivos corrientes		
Cuentas por pagar a corto plazo (Nota 11)	970,240	554,529
Total pasivos corrientes	970,240	554,529
Total pasivos	970,240	554,529
Activos Netos/Patrimonio (Nota 12)		
Capital	3,941,650	3,941,650
Resultados positivos (ahorro) / negativo (desahorro)	(9,148,312)	(7,104,727)
Resultados acumulados	38,975,619	56,412,474
Total activos netos/patrimonio	33,768,958	53,249,397
Total pasivos y activos netos/patrimonio	34,739,198	53,803,926

Las notas en las páginas 7 a 12 son parte integral de los Estados Financieros

Zobeida Escano
Encargada División de Contabilidad

Sabrina Pou
Directora Administrativa y Financiera

Peter Prazmowski
Director Ejecutivo
Secretario del Consejo





Consejo Nacional de la Competitividad

CONSEJO NACIONAL DE COMPETITIVIDAD
Estado de Rendimiento Financiero
Al 30 de junio de 2023 y Junio 2022
(Valores en RD\$)

	<u>2023</u>	<u>2022</u>
Ingresos		
Transferencias (Nota 13)	70,559,450	71,278,360
Total ingresos	70,559,450	71,278,360
Gastos		
Sueldos, salarios y beneficios a empleados (Nota 14)	(59,950,657)	(60,745,593)
Suministros y materiales para consumo (Nota 15)	(840,218)	(315,624.00)
Gasto de depreciación y amortización (Nota 16)	(1,692,386)	(1,267,260.00)
Otros gastos (Nota 17)	(17,224,500)	(15,962,918.00)
Gastos ejecutados fuera del SIGEF y pendientes de regularizar al 30 de junio (nota 7)		(91,692.00)
Total gastos	(79,707,762)	(78,383,087)
Resultados positivos (ahorro) / negativo (desahorro)	(9,148,312)	(7,104,727)

Atribuible a:

- Propietarios de la entidad controladora
- Intereses minoritarios

Las notas en las páginas 13 a 18 son parte integral de los Estados Financieros

Zobeida Escano
Encargada División de Contabilidad

Sabrina Pou Evangelista
Directora Administrativa Financiera
Secretario del Consejo

Peter Prazmowski
Director Ejecutivo
Secretario del Consejo





Consejo Nacional de la Competitividad

CONSEJO NACIONAL DE COMPETITIVIDAD

Estado de Flujo de Efectivo

Al 30 de junio de 2023 y Junio 2022

(Valores en RD\$)

	<u>2023</u>	<u>2022</u>
Flujos de efectivo procedentes de actividades de operación (AOP)		
Cobros de subvenciones, transferencias, y otras asignaciones	70,559,450	71,278,360
Pagos a otras entidades para financiar sus operaciones		
Pagos a los trabajadores o en beneficio de ellos	(53,515,768)	(54,529,334)
Pagos por contribuciones a la seguridad social	(6,434,889)	(6,216,259)
Pagos de pensiones y jubilaciones		
Pagos a proveedores	(17,414,913)	(16,278,542)
Gastos ejecutados fuera del SIGEF y pendientes de regularizar al 30 de junio (nota 7)		(91,692)
Pagos de intereses		
Flujos de efectivo netos de las actividades de operación	(6,806,120)	(5,837,467)
Flujos de efectivo de las actividades de inversión (AINV)		
Pagos por adquisición de propiedad, planta y equipo	(585,671)	(413,723)
Otros pagos		
Flujos de efectivo netos por las actividades de inversión	(585,671)	(413,723)
Flujos de efectivo de las actividades de financiación		
Flujos de efectivo netos por las actividades de financiación		
Incremento/(Disminución) neta en efectivo y equivalentes al efectivo	(7,391,791)	(6,251,190)
Efectivo y equivalentes al efectivo al principio del período	32,899,417	51,578,702
Efectivo y equivalentes al efectivo al final del período	25,507,626	45,327,512

Zobeida Escano
Encargada Depto. de Contabilidad

Sabrina Pou Evangelista
Directora Adm Financiera


Peter Prazmowski
Director Ejecutivo
Secretario del Consejo

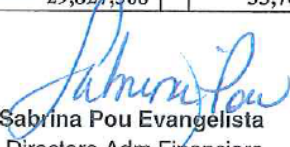





Consejo Nacional de la Competitividad

CONSEJO NACIONAL DE COMPETITIVIDAD				
Estado de Cambio de Activo/Patrimonio				
Al 30 de junio 2023				
(Valores en RD\$)				
	Capital Aportado		Resultados Acumulados	Total Activos Netos / Patrimonio
Saldo al 30 de Junio de 2022	3,941,650		49,307,746	53,249,396
Cambio en políticas contables	-			-
Revaluación de Propiedad, planta y equipo	-			-
Efecto del gasto de depreciación de los activos revaluados	-		-	-
Ajuste al patrimonio			2,192,240	2,192,240
Resultado del período (Julio-Diciembre 2022)	-		(12,524,367)	(12,524,367)
Saldo al 31 de Diciembre de 2022	3,941,650		38,975,619	42,917,269
Cambio en políticas contables	-			-
Revaluación de Propiedad, planta y equipo	-			-
Efecto del gasto de depreciación de los activos revaluados	-		-	-
Ajuste al patrimonio				-
Resultado del período	-		(9,148,312)	(9,148,312)
Saldo al 30 de Junio de 2023	3,941,650		29,827,308	33,768,958


Zobeida Escañó
 Encargada Dpto. de Contabilidad


Sabrina Pou Evangelista
 Directora Adm Financiera


Peter Prazmowski
 Director Ejecutivo
 Secretario del Consejo






Consejo Nacional de la Competitividad

Estado de Comparación de los Importes Presupuestados y Realizados
Durante el Semestre Enero a Junio 2023
(Clasificación de Ingresos y Gastos por Objeto)

Concepto	Presupuesto Reformado (A)	Presupuesto Ejecutado (B)	% de Variación Ejecución (C=B/A)	Variación (D=A-B)
1 Ingresos totales	70,559,450.40	78,157,080.08	110.77%	(7,597,629.68)
1.4 Transferencias	70,559,450.40	78,157,080.08	110.77%	(7,597,629.68)
2 Gastos totales	212,252,656.03	78,157,080.08	36.82%	134,095,575.95
2.1 (Cuenta 1) Remuneraciones y Contribuciones	150,585,874.00	59,950,657.42	42%	90,635,216.58
2.2 (Cuenta 2) Contratación de Servicios	49,851,527.03	17,224,500.01	30%	32,627,027.02
2.3 (Cuenta 3) Materiales y Suministros	3,268,998.00	396,251.60	3.50%	2,872,746.40
2.4 (Cuenta 4) Transferencias Corrientes	-	-	100%	-
2.6 (Cuenta 6) Bienes Muebles, Inmuebles e Intangibles	8,546,257.00	585,671.05	22%	7,960,585.95
Resultado financiero (1-2)	(141,693,205.63)	-	73.95%	(141,693,205.63)


Zobeida Escaño
Encargada División de Contabilidad


Sabrina Pou
Directora Adm Financiera


Peter Prazmowski
Director Ejecutivo
Secretario del Consejo





Consejo Nacional de la Competitividad

Estados Financieros

Al 30 de junio 2023

Julio 2023
Santo Domingo de Guzmán, D.N.
República Dominicana

Nota 1

1. Entidad económica

El Consejo Nacional de Competitividad fue fundado el 3 de noviembre del año 2001, mediante el decreto 1091-1, emitido por la necesidad de establecer un marco de gestión ágil y efectivo, en consonancia con las buenas prácticas internacionales, teniendo como objetivo formular , implementar y desarrollar estrategias competitivas de los sectores productivos vitales de la economía del país con el fin poner en marcha un proceso participativo para la concertación de políticas públicas y estrategias, que aumenten la competitividad y ejecución de proyectos asociativos, que fomenten la competitividad y productividad empresarial de los actores productivos, La entidad fue establecida mediante la Ley 1-06, del 10 de enero de 2006, con domicilio en la Avenida Jiménez Moya, No. 32, Edificio Franco & Acra, 5to. y 6to. Piso, Bella Vista, Santo Domingo, República Dominicana.

Al 30 de junio 2023, los principales funcionarios y directores de COMPETITIVIDAD son los siguientes:

Nombre

Peter Prazmowski	Director Ejecutivo
Laura del Castillo	Directora Técnica
Sabrina Pou	Directora Administrativa y Financiera
Enrique Malla	Director de Inteligencia Competitiva
Adagel Grullón	Directora de Análisis Regulatorio

Nota 2

2. Base de presentación

Los estados financieros han sido preparados de conformidad con las Normas Internacionales de Contabilidad del Sector Público (NICSP).

COMPETITIVIDAD presenta su presupuesto aprobado según la base contable de efectivo y los estados financieros sobre la base de acumulación (o devengado) conforme a las estipulaciones de las Normas Internacionales de Contabilidad del Sector Público: Presentación de Información del Presupuesto en los Estados Financieros (NICSP No. 24).

El presupuesto se aprueba según la base contable de efectivo siguiendo una clasificación de pago por objeto. El presupuesto aprobado cubre el período fiscal que va desde el 1ro. de enero hasta el 31 de diciembre 2023 y es incluido como información suplementaria en los estados financieros y sus notas.

La emisión y aprobación final de los estados financieros fue autorizada por el director ejecutivo en fecha 15 de julio 2023.

Nota 3

3. Moneda funcional y de presentación

Los estados financieros están presentados en pesos dominicanos (RD\$) que es la moneda funcional de la Entidad.

Nota 4

4. Uso de estimados y juicios

La preparación de los Estados Financieros de conformidad con las Normas Internacionales de Contabilidad del Sector público (NICSP) requiere que la administración realice juicios, estimaciones y supuestos que afectan la aplicación de las políticas contables y los montos de los elementos de los estados financieros (activos, pasivos, ingresos y gastos) reportados. Los resultados reales pueden diferir de estas estimaciones.

Las estimaciones y supuestos relevantes son revisados regularmente, los efectos de estas revisiones son reconocidas prospectivamente.

Medición de los valores razonables.

La Entidad cuenta con un marco de control establecido en relación con el cálculo de los valores razonables y tiene la responsabilidad general por la supervisión de todas las mediciones significativas de éste, incluyendo los de Nivel 3.

Cuando se mide el valor razonable de un activo o pasivo, COMPETITIVIDAD utiliza, siempre que sea posible, precios cotizados en un mercado activo.

Si el mercado para un activo o pasivo no es activo, la Entidad establecerá el valor razonable utilizando una técnica de valoración. Con ésta se busca establecer cuál sería, a la fecha de medición, el precio de una transacción realizada.

Los valores se clasifican en niveles distintos dentro de una jerarquía como sigue:

Nivel 1: Precios cotizados (no-ajustados) en mercados activos para activos o pasivos idénticos.

Nivel 2: Datos diferentes de los precios cotizados incluidos en el Nivel 1, que sean observables para el activo o pasivo, ya sea directa (precios) o indirectamente (derivados de los precios).

Nivel 3: Datos para el activo o pasivo que no se basan en datos de mercado observables (variables no observables).

Si las variables usadas para medir el valor razonable de un activo o pasivo pueden clasificarse en niveles distintos de la jerarquía del valor razonable, entonces la medición se clasifica en su totalidad en el mismo nivel de la jerarquía que la variable de nivel más bajo que sea significativa para la medición total.

COMPETITIVIDAD reconoce las transferencias entre los niveles de la jerarquía del valor razonable al final del período sobre el que se informa durante el que ocurrió el cambio.

Nota 5

5. Base de medición.

Estos estados financieros han sido preparados sobre la base del costo histórico.

Nota 6

6. Resumen de políticas contables significativas.

Aquí se detalla todo lo relacionado con las principales políticas contables significativas, aplicadas consistentemente a los períodos sobre los que se informa.

Cuentas por cobrar y por pagar.

Los pasivos son reconocidos cuando se ha recibido el bien o servicio que los genera, independiente del momento en el que se realiza el pago.

Los pasivos son dados de baja cuando los compromisos son saldados o expira el compromiso.

Actualmente no generamos Cuentas por Cobrar.

Mobiliarios y equipos. *Reconocimiento y medición.*

Las partidas de mobiliarios y equipos son medidas al costo de adquisición menos la depreciación acumulada y pérdidas por deterioro.

Si partes significativas de un elemento de mobiliarios y equipos tiene vida útil diferente, se contabiliza como elementos separados de mobiliarios y equipos.

Cualquier ganancia o pérdida procedente de la disposición de un elemento de mobiliarios y equipos (calculada como la diferencia entre el valor obtenido de la disposición y el valor en libros del activo) se reconoce en resultados.

Depreciación.

La depreciación se calcula sobre el monto depreciable, que corresponde al costo de un activo u otro monto que se sustituye por el costo menos su valor residual.

La depreciación es reconocida en resultados con base en el método de línea recta sobre las vidas útiles estimadas de cada parte de una partida de mobiliarios y equipos, puesto que estas reflejan con mayor exactitud el patrón de consumo esperado de los beneficios económicos futuros relacionados con el activo.

Los elementos de mobiliarios y equipos se deprecian desde la fecha en la que estén instalados y listos para su uso o en el caso de activos construidos internamente, desde la fecha que el activo esté completado y en condiciones de ser usado.

El estimado de vidas útiles de los mobiliarios y equipos, es como sigue:

<u>Tipo de Activo</u>	<u>Años de Vida Útil</u>
Mobiliarios y equipos	4-10

- Los métodos de depreciación, las vidas útiles y los valores residuales son revisados anualmente y se ajustan si es necesario.

Nota 7

7. Efectivo y equivalentes de efectivo.

Efectivo y equivalentes de efectivo al 30 de junio 2023 y 2022 es como sigue:

Efectivo y Equivalente de Efectivo		2023	2022
Banco de Reservas Cta. No.100013140001217		166,640.05	205,819.00
Disponibilidad CUT Cta No.100010102384894		25,340,986.47	47,832,625.00
Total de Efectivo y Equivalente		25,507,626.52	48,038,444.00

A) Disponibilidad al inicio y final del periodo

Un detalle de la disponibilidad al inicio del periodo está compuesta por el monto de las transferencias recibidas desde el MINPRE en la subcuenta del tesoro, y no gastado en el periodo anterior. De donde, la disponibilidad al 31 de diciembre 2022 viene dada, por el total de transferencias recibidas, menos los montos devengados a través del SIGEF, más la disponibilidad del inicio del periodo 2023 de RD\$32,899,417.03.

Al inicio del periodo 2023, se creó Fondo Reponible Institucional, por un monto de RD\$209,454.03. Al cierre el 2022 quedo un balance no ejecutado de RD\$169,321.40, el cual se utilizó como traspaso en la apertura del fondo 2023, recibiendo una transferencia de RD\$80,132.63.

Nota 8

8. Inventarios de mercancía

Un detalle de las partidas de la toma física del inventario de bienes de consumo y uso, según detalle anexo al 30 de junio 2023 y 2022 es como sigue:

Descripción	2023	2022
Bienes de uso	421,550.45	573,653.34
Bienes de consumo	404,496.89	28,811.42
Total	826,047.34	602,464.76

Ver listado de inventario en los anexos correspondientes al corte semestral 2023.

Nota 9

9. Pagos anticipados

Un detalle de los Pagos anticipados está formado por: depósitos correspondientes a dos meses de alquiler del edificio pagados a la firma del contrato de alquiler, equivalentes a RD\$1,123,728.00 cada mes, para un total de RD\$2,247,456.00.

De igual forma se incluye la renovación de Licencias informáticas que abarcan periodo posterior a junio 2023, así como la póliza de vehículos de motor, cuyo periodo abarca hasta el 31 de agosto 2023, según anexo:

Descripción	Pagado Anticipado Junio 2023	Pagado Anticipado Junio 2022
Gasto Licencia Informatica y seguro pagado p adelantad	295,426.04	225,575.00
Depositos Alquiler Edificio	2,247,456.00	2,247,456.00
Totales	2,542,882.04	2,473,031.00

Nota 10

10. Inventario de Propiedad, Planta y equipos

Un detalle de el movimiento del inventario de propiedad, planta y equipo, incluyendo la depreciación acumulada al 30 de junio 2023 y 2022 es como sigue:

2023	Mobiliarios y Equipos de Oficinas	Equipos de Transporte y Otros	Total
Saldos al inicio	26,552,020	11,209,440	37,761,460
Adiciones	585,671	0	585,671
Ajuste reporte SIAB	-46,031		-46,031
Retiros	0	0	0
Saldo al final	27,137,691	11,209,440	38,301,100

Depreciación acumulada:

Saldos al inicio	-21,425,173	-9,785,855	-31,211,028
Descargo del periodo	-1,227,429		-1,227,429
Retiros	0		0
Saldo al final	-22,652,603	-9,785,855	-32,438,458
Mobiliarios y equipos, neto	4,485,089	1,423,585	5,862,643

2022	Mobiliarios y Equipos de Oficinas	Equipos de Transporte y Otros	Total
Saldos al inicio	23,829,252	11,209,440	35,038,692
Adiciones	2,722,768	0	2,722,768
Retiros	0	0	0
Saldo al final	26,552,020	11,209,440	37,761,460

Depreciación acumulada:

Saldos al inicio	-19,793,905	-9,016,115	-28,810,020
Depreciación del periodo	-1,631,268	-769,740	-2,401,008
Saldo al final	-21,425,173	-9,785,855	-31,211,028
Mobiliarios y equipos, neto	5,126,847	1,423,585	6,550,432

Nota aclaratoria:

El Consejo Nacional de Competitividad opera en instalaciones rentadas y no cuenta con activos como edificaciones actualmente.

Nota 11

11. Cuentas por pagar a corto plazo

Un detalle de las cuentas por pagar a corto plazo está formado por los compromisos contraídos por la institución al 30 de junio 2023 y 2022 y no pagados dentro del periodo, incluimos detalle anexo, como sigue:

Descripción	2023	2022
Cuentas por pagar a proveedores	970,240.19	554,480.35

Nota 12

12. Activos Netos /Patrimonio Institucional

Un detalle de nuestro patrimonio institucional se forma del valor en libros del capital inicial aportado mediante los bienes adquiridos, más los resultados acumulados de periodos anteriores, los Bienes de Consumo y otros activos en adición al Resultado del Periodo.

Aporte Inicial=====→	RD\$3,941,650.00
Resultado del periodo=====→	RD\$(9,148,311.56)
Resultados acumulados=====→	RD\$38,975,619.00
Total de Activos Netos/Patrimonio=→	RD\$.33,768,957.44

Nota 13

13. Ingresos-Transferencias

Un detalle de los ingresos que recibe nuestra institución mensualmente mediante transferencia a la subcuenta del tesoro número 0100192000 de parte de MINPRE, órgano rector al cual estamos adscriptos. Se puede comprobar en los reportes de la Tesorería Nacional adjuntos a este informe. Un detalle de los ingresos por transferencias al 30 de junio de 2023 y 2022 es como sigue:

Descripción	2023	2022
Ingresos Recibidos	70,559,450.40	71,278,360.00

Nota 14

14. Gastos - Sueldos, salarios y beneficios a empleados

Un detalle de la nómina del Consejo Nacional de Competitividad al 30 de junio 2023 y 2022 cuenta con un total de 74 y 76 empleados respectivamente.

El total de sueldos, salarios y beneficios a los empleados al 30 de junio 2023 y 2022 es como se detalla a continuación:

Descripción	2023	2022
Sueldos fijos	39,021,800.00	35,131,450.00
Sueldos al personal temporal en cargos de carrera		1,255,000.00
Empleados temporales	5,593,006.62	7,242,500.00
Interinato	593,750.00	
Sueldo personal temporal fijo en cargos de carrera		775,000.00
Prestación laboral por desvinculación	200,000.00	
Proporción de vacaciones no disfrutadas	311,490.54	543,377.94
Compensación extraordinarias anual		5,944,800.00
Compensación por servicio de seguridad	1,290,000.00	1,113,300.00
Incentivo por rendimiento individual	3,857,002.08	
Bono por desempeño a servidor de carrera	2,619,666.66	2,502,500.00
Gastos de representación en el país	29,052.11	21,406.10
Contribuciones al seguro de salud	2,965,830.03	2,838,288.83
Contribuciones al seguro de pensiones	3,209,540.80	3,135,533.95
Contribuciones al seguro de riesgo laboral	259,518.58	242,435.97
TOTAL	59,950,657.42	60,745,592.79

Nota 15

15. Suministros y materiales para consumo

Un detalle del total de insumos y materiales para consumo adquiridos durante el periodo Enero a junio 2023, más las existencias en toma física de inventario al cierre del 2022, se consumió un monto de RD\$840,218.45

Descripción	2023	2022
Consumo Insumo y Materiales	840,218.45	375,828.01

Nota 16

16. Gastos de depreciación y amortización

Un detalle de los gastos de depreciación, incluyendo ajuste por error en el reporte del SIAB, y amortización al 30 de junio 2023 y 2022 es como sigue:

Descripción	2023	2022
Gasto Depreciación Activos Fijos	1,227,429.00	1,267,260.00
Ajuste Depreciación por error SIAB	46,031.00	
Amortización Gastos Seguro Vehículo y Licencia Informática	418,926.08	
Total	1,692,386.08	1,267,260.00

Nota 17

17. Otros gastos

Un detalle de los otros gastos Al 30 de junio 2023 y 2022 es como sigue:

Descripción	2023	2022
Teléfono local	1,254,215.90	1,056,762.55
Servicio de internet y televisión por cable	424,033.08	353,360.90
Energía eléctrica	960,646.98	926,236.72
Recolección de residuos	36,000.00	
Publicidad y propaganda	190,268.89	531,000.00
Impresión y encuadernación	33,748.00	16,520.00
Viáticos dentro del país	156,150.00	6,050.00
Alquileres y renta de edificaciones y locales	7,026,029.15	8,431,234.98
Alquiler de equipo de oficina y muebles	306,234.80	275,270.40
Licencias Informáticas		25,960.00
Seguro de personas	3,294,174.34	1,899,572.01
Mant. y rep. de equipo de transporte, tracción y elev	297,288.77	528,878.51
Fumigación	113,280.00	70,800.00
Limpieza e higiene		49,185.88
Servicios de capacitación		885,554.50
Servicios de Informática y sistema computarizados		7,670.00
Otros servicios técnicos profesionales	1,381,624.00	
Servicio de Alimentación		771,327.31
Servicio de Catering	1,750,806.10	127,534.40
TOTAL	17,224,500.01	15,962,918.16



Consejo Nacional de la Competitividad

Consejo Nacional de COMPETITIVIDAD

Ave. Jimenez Moya, No.32, Edificio Franco & Acra, 6to. y 5to.
Santo Domingo de Guzmán, D.N.
809-476-7262

Firmas a los Estados Financieros

Del corte semestral correspondiente a enero-junio de 2023 y 2022

Zobeida Escaño
Enc. Departamento de Contabilidad

Sabrina Pou Evangelista
Directora Administrativa y Financiera

Dr. Peter Prazmowski
Director Ejecutivo
Secretario del Consejo



Consejo Nacional de COMPETITIVIDAD

Ave. Jimenez Moya, No.32, Edificio Franco & Acra, 6to. y 5to.
Santo Domingo de Guzmán, D.N.
809-476-7262

